



FUTURE03



▶ Chaqueta WF3245

▶ Guantes G5511

▶ Pantalón WF3250

▶ Zapatilla P4004



NUEVO MODELO



Tejido acolchado

WF3245

- Chaqueta de cuello alto con tejido elástico combinada con tejido acolchado.
- Manga ranglan.
- Cierre de cremallera.
- Solapa protectora interior vuelta en la parte superior cubriendo la cremallera.
- Un bolso en pecho y dos bolsos laterales interiores con cierre de cremallera.
- Detalles fluorescentes a contraste.
- Cuello, puños y bajo ribeteados con bias elástico.

Tallas: S, M, L, XL, XXL, 3XL

Tejido Principal (Tejido+Acolchado):
100% Poliamida (200g/m2)

Tejido Secundario: 90% Poliamida
10% Elastano (190g/m2)



gris/verde flúor

negro/amarillo flúor



marino/naranja flúor



NUEVO MODELO

WF3230

- Chaqueta de cuello alto con tejido elástico.
- Manga ranglan.
- Cierre de cremallera.
- Dos bolsos laterales interiores con cierre de cremallera.
- Presillas fluorescentes a contraste.
- Puños y bajo ribeteados con bias elástico.

Tallas: S, M, L, XL, XXL, 3XL

Tejido: 90% Poliamida 10% Elastano (190g/m2)



negro/amarillo flúor

marino/naranja flúor



gris/verde flúor

gris/verde flúor

marino/naranja flúor



NUEVO MODELO



TEJIDO WAFFLE

WF3216

- Camiseta de manga corta en tejido Waffle.
- Cuello redondo con detalle fluorescente a contraste.
- Deportiva, ligera y de secado rápido.

Tallas: S, M, L, XL, XXL, 3XL

Tejido: 100% Poliéster (135g/m2)



negro/amarillo flúor



NUEVO MODELO



Tejido acolchado

WF3226

- Chaleco de cuello alto con tejido elástico combinado con tejido acolchado.
- Cierre de cremallera.
- Solapa protectora interior vuelta en la parte superior cubriendo la cremallera.
- Un bolso en pecho y dos bolsos laterales interiores.
- Detalles fluorescentes a contraste.
- Cuello, sisas, bolsos y bajo ribeteados con bias elástico.

Tallas: S, M, L, XL, XXL, 3XL

Tejido Principal: 100% Poliamida (200g/m2)

Tejido Secundario: 90% Poliamida

10% Elastano (190g/m2)

marino/naranja flúor



gris/verde flúor

negro/amarillo flúor



NUEVO MODELO



WF3250

- Pantalón con tejido elástico.
- Dos bolsos de abertura inclinada en los costados. Dos bolsos de plastón con pliegue inferior y cartera de velcro en perneras. Un bolso compartimentado para bolígrafos. Dos bolsos trasero de plastón.
- Cortes decorativos y pinzas en rodillas.
- Vivos y presillas fluorescentes a contraste.
- Elástico en los laterales de la cintura.
- Trabillas.
- Cierre de botón metálico y bragueta de cremallera.

Tallas: S, M, L, XL, XXL, 3XL

Tejido: 90% Poliamida 10% Elastano (190g/m2)



gris/verde flúor

marino/naranja flúor

negro/amarillo flúor



Chaqueta WF3230

Bermuda WF3217

Guantes G5520

negro/amarillo flúor

gris/verde flúor



marino/naranja flúor



NUEVO MODELO

WF3217

- Bermuda con tejido elástico.
- Dos bolsos de abertura inclinada en los costados. Dos bolsos de plastón con pliegue inferior y cartera de velcro en perneras. Un bolso compartimentado para bolígrafos. Dos bolsos traseros de plastón.
- Presillas fluorescentes a contraste.
- Elástico en los laterales de la cintura.
- Trabillas.
- Cierre de botón metálico y bragueta de cremallera.

Tallas: S, M, L, XL, XXL, 3XL

Tejido: 90% Poliamida 10% Elastano (190g/m2)



► Chaqueta WF3058

► Pantalón WF3050

► Zapato P3013

► Polar WF3030

► Pantalón WF3050

► Zapatilla P4004



WF3058

- Chaqueta impermeable combinada.
- Cuello alto y capucha interior con cordón elástico y piezas ajustables.
- Cierre de cremallera de nylon oculta por solapa postiza con velcro.
- Solapa protectora interior.
- Un bolso en pecho con portaidentificador desmontable con corchete. Dos bolsos laterales interiores con cierre de cremallera de nylon.
- Puño elástico en el interior de la manga.
- Cortes decorativos y cremalleras de cierre invertido.
- Cinta decorativa personalizada en la espalda.
- Cordón elástico con pieza ajustable en el bajo.
- Tejido corta vientos, repelente al agua y resistente al desgarro con membrana interior transpirable y aislante.

Tallas: S, M, L, XL, XXL

Tejido: 100% Poliéster (120 g/m2)



marino/negro/amarillo flúor

gris oscuro/negro/naranja flúor



WF3030

- Chaqueta polar con patrón de cuadrícula.
- Cuello alto y cierre de cremallera de nylon.
- Solapa protectora interior vuelta cubriendo la cremallera.
- Un bolso de pecho de plastón con cierre de cremallera de nylon. Dos bolsos laterales interiores con cremalleras.
- Costuras planas decorativas.
- Cinta reflectante decorativa personalizada en hombros.
- Bocamanga y bajo con bias elástico personalizado.

Tallas: S, M, L, XL, XXL

Tejido Principal: 100% Poliéster (190 g/m2)

Tejido Workshell: 96% Poliéster 4% Elastano (280 g/m2)



gris oscuro/negro/naranja flúor

marino/negro/amarillo flúor



Tejido acolchado
termosellado

WF3020

- Chaqueta acolchada combinada con tejido Workshell.
- Capucha con cierre de cremallera de nylon.
- Solapa protectora interior vuelta en la parte superior cubriendo la cremallera.
- Un bolso en pecho con portaidentificador desmontable con corchete. Dos bolsos laterales interiores con cierre de cremallera de nylon.
- Capucha, puños y bajo ribeteados con bias elástico personalizado.

Tallas: S, M, L, XL, XXL

Tejido Workshell: 100% Poliéster (350 g/m2)

Tejido Secundario (Tejido+Acolchado):
100% Poliéster (320 g/m2)

marino/negro/amarillo flúor



verde caza/negro/amarillo flúor

gris oscuro/negro/naranja flúor



WF3040

- Chaqueta Workshell combinada.
- Cuello alto con cierre de cremallera de nylon.
- Solapa protectora interior vuelta en la parte superior cubriendo la cremallera.
- Un bolso de pecho y dos bolsos laterales interiores con cierre de cremallera de nylon.
- Cinta decorativa personalizada en mangas.
- Cuello, puños y bajo ribeteados con bias elástico personalizado.
- Tejido corta vientos, repelente al agua y resistente al desgarro con membrana interior transpirable y aislante e interior de alta capacidad térmica.

Tallas: S, M, L, XL, XXL

Tejido: 100% Poliéster (350 g/m2)

marino/negro/amarillo flúor



verde caza/negro/amarillo flúor

gris oscuro/negro/naranja flúor



WF3050

- Pantalón elástico combinado.
- Dos bolsos de doble apertura inclinada en los costados. Dos bolsos de plastón con pliegue inferior y cartera de velcro en perneras. Un bolso trasero interior con cremallera y otro con cartera de velcro.
- Cortes decorativos y pinzas en rodillas.
- Vivos reflectantes y presillas a contraste.
- Cinta decorativa personalizada en pernera.
- Elástico en los laterales de la cintura.
- Trabillas.
- Cierre de botón metálico y bragueta de cremallera.

Tallas: S, M, L, XL, XXL

Tejido: 93% Poliéster 7% Elastano (200 g/m2)



gris oscuro/negro/naranja flúor



marino/negro/amarillo flúor



Para mujer

WF3055

- Pantalón elástico de mujer combinado.
- Dos bolsos de doble apertura inclinada en los costados. Dos bolsos de plastón con pliegue inferior y cartera de velcro en perneras. Un bolso trasero interior con cremallera y otro con cartera de velcro.
- Cortes decorativos y pinzas en rodillas.
- Vivos reflectantes y presillas a contraste.
- Cinta decorativa personalizada en pernera.
- Elástico en los laterales de la cintura.
- Trabillas.
- Cierre de botón metálico y bragueta de cremallera.

Tallas: S, M, L, XL


Tejido: 93% Poliéster 7% Elastano (200 g/m2)



gris oscuro/negro/naranja flúor



marino/negro/amarillo flúor

- 
- Workshell WF3045
- Pantalón WF3055
- Zapatilla P3014



Tejido acolchado
termosellado



Para mujer

WF3025

- Chaqueta acolchada de mujer combinada con tejido Workshell.
- Capucha con cierre de cremallera de nylon.
- Solapa protectora interior vuelta en la parte superior cubriendo la cremallera
- Dos bolsos laterales interiores con cierre de cremallera de nylon.
- Capucha, puños y bajo ribeteados con bias elástico personalizado.

Tallas: S, M, L, XL

Tejido Workshell: 100% Poliéster (350 g/m2)

Tejido Secundario (Tejido+Acolchado):
100% Poliéster (320 g/m2)



marino/amarillo flúor

gris oscuro/naranja flúor



Para mujer

WF3045

- Chaqueta Workshell de mujer combinada.
- Cuello alto con cierre de cremallera de nylon.
- Solapa protectora interior vuelta en la parte superior cubriendo la cremallera.
- Un bolso de pecho y dos bolsos laterales interiores con cierre de cremallera de nylon.
- Cinta decorativa personalizada en hombros.
- Cuello, puños y bajo ribeteados con bias elástico personalizado.
- Tejido corta vientos, repelente al agua y resistente al desgarro con membrana interior transpirable y aislante e interior de alta capacidad térmica.

Tallas: S, M, L, XL

Tejido: 100% Poliéster (350 g/m2)



marino/negro/amarillo flúor

gris oscuro/negro/naranja flúor



Chaleco WF3026

Camiseta WF3016

Bermuda WF3017

Zapatilla P3010



Tejido acolchado
termosellado

WF3026

- Chaleco acolchado combinado con tejido Workshell.
- Cuello alto con cierre de cremallera de nylon.
- Solapa protectora interior vuelta en la parte superior cubriendo la cremallera.
- Dos bolsos laterales interiores con cierre de cremallera de nylon.
- Sisas y bajo ribeteados con bias elástico personalizado.

Tallas: S, M, L, XL, XXL

Tejido Workshell: 100% Poliéster (350 g/m2)

Tejido Secundario (Tejido+Acolchado):
100% Poliéster (320 g/m2)



gris oscuro/negro/naranja flúor



marino/negro/amarillo flúor



WF3016

- Camiseta de manga corta en tejido Honeycomb.
- Cuello redondo y cortes decorativos.
- Un bolso de pecho con cierre de cremallera de nylon.
- Cinta decorativa personalizada en la espalda.
- Deportiva, ligera y de secado rápido.

Tallas: S, M, L, XL, XXL

Tejido: 100% Poliéster (140 g/m2)



marino/amarillo flúor



gris oscuro/naranja flúor



WF3017

- Bermuda elástica combinada.
- Dos bolsos de doble apertura inclinada en los costados.
- Un bolso de plastón con pliegue inferior y cartera de velcro y un bolso de plastón con cierre de cremallera en perneras. Un bolso trasero interior con cremallera y otro con cartera de velcro.
- Vivos reflectantes y presillas a contraste.
- Cinta decorativa personalizada en pernera.
- Elástico en los laterales de la cintura.
- Trabillas.
- Cierre de botón metálico y bragueta de cremallera.

Tallas: S, M, L, XL, XXL

Tejido: 93% Poliéster 7% Elastano (200 g/m2)



gris oscuro/negro/naranja flúor



marino/negro/amarillo flúor



▶ Chaqueta WF2840

▶ Pantalón WF2855

▶ Chaqueta WF2840

▶ Pantalón WF2855



WF2840

- Chaqueta Workshell combinada.
- Cuello alto y cierre de cremallera de nylon.
- Solapa protectora interior vuelta en la parte superior cubriendo la cremallera.
- Dos bolsos laterales interiores con cierre de cremallera.
- Puños ajustables con velcro.
- Cortes decorativos, detalles reflectantes y cremalleras de cierre invertido.
- Cinta reflectante decorativa personalizada en hombro.
- Cordón elástico con pieza ajustable en el bajo.
- Tejido corta vientos, repelente al agua y resistente al desgarrar con membrana interior transpirable y aislante e interior de alta capacidad térmica.
- Forro de rejilla en delantero.

Tallas: S, M, L, XL, XXL

Tejido: 100% Poliéster (350 g/m2)



WF2858

- Parka acolchada combinada.
- Cuello alto y capucha enrollable con cordón para ajustar.
- Cierre de cremallera de doble tirador oculta por solapa postiza con velcro.
- Dos bolsos laterales y dos de pecho interiores con cremalleras.
- Cortes decorativos, detalles reflectantes y cinta decorativa personalizada en una manga.
- Bocamanga ajustable con velcro y puño elástico interior.
- Cordón elástico con pieza ajustable en el bajo.

Tallas: S, M, L, XL, XXL

Tejido Exterior: 100% Poliéster (110 g/m2)

Tejido Interior (Acolchado+Forro): 100% Poliéster (225 g/m2)

negro/rojo

gris/negro

marino/azafata

marino/azafata

negro/gris

negro/rojo



WF2880

- Chaleco Workshell combinado.
- Cuello alto y cierre de cremallera de nylon.
- Solapa protectora interior vuelta en la parte superior cubriendo la cremallera.
- Dos bolsos laterales interiores con cierre de cremallera.
- Cortes decorativos, detalles reflectantes y cremalleras de cierre invertido.
- Cinta reflectante decorativa personalizada en hombro.
- Ribeteado con bias elástico a contraste.
- Tejido corta vientos, repelente al agua y resistente al desgarrar con membrana interior transpirable y aislante e interior de alta capacidad térmica.
- Forro de rejilla en delantero.

Tallas: S, M, L, XL, XXL

Tejido: 100% Poliéster (350 g/m2)



negro/rojo

gris/negro

marino/azafata

WF2855



Refuerzo en culera



TEJIDO ELASTANO
SLIM FIT

- Pantalón de tejido elástico combinado.
- Dos bolsos de abertura inclinada en los costados y dos bolsos laterales de plastón y cartera de velcro. Dos bolsos traseros de plastón interiores y cartera de velcro.
- Refuerzo en culera.
- Elástico en los laterales de la cintura.
- Trabillas.
- Detalles reflectantes.
- Cierre de botón metálico y bragueta de cremallera.

Tallas: S, M, L, XL, XXL

Tejido: 64% Poliéster 34% Algodón 2% Elastano (245 g/m2)



negro/rojo

gris/negro

marino/azafata

WF2817



Refuerzo en culera



TEJIDO ELASTANO

- Bermuda de tejido elástico combinado.
- Dos bolsos de abertura inclinada en los costados y un bolso lateral de plastón y cartera de velcro. Dos bolsos traseros de plastón interiores y cartera de velcro. Un bolso de espátula con cartera de velcro en pernera.
- Refuerzo en culera.
- Elástico en los laterales de la cintura.
- Trabillas.
- Detalles reflectantes.
- Cierre de botón metálico y bragueta de cremallera.

Tallas: S, M, L, XL, XXL

Tejido: 64% Poliéster 34% Algodón 2% Elastano (245 g/m2)



negro/rojo

gris/negro

marino/azafata

gris/negro



marino/azafata

WF2850

- Polo combinado en micropiqué de manga corta, con detalles reflectantes.
- Cuello clásico con tapeta de dos botones y cubrecosturas interior.
- Un bolso de pecho de ojal.
- Cuello en punto canalé.

Tallas: M, L, XL, XXL

Tejido: 100% Poliéster (160 g/m2)



negro/rojo

gris/negro



WF2852

- Polo combinado en micropiqué de manga larga, con detalles reflectantes.
- Cuello clásico con tapeta de dos botones y cubrecosturas interior.
- Un bolso de pecho de ojal.
- Puño elástico.
- Cuello en punto canalé.

Tallas: M, L, XL, XXL

Tejido: 100% Poliéster (160 g/m2)



marino/azafata



negro/rojo



► Buzo WF2720
► Botas P1101

► Buzo WF2720
► Zapato P3010



Sistema de protección en rodillas

WF2720

- Buzo tricolor con tejido canvas y canesús.
- Cuello de tira y cierre de cremallera de nylon de doble tirador oculta por solapa postiza con velcro.
- Dos bolsos de pecho interiores con cierre de cremallera. Dos bolsos de abertura inclinada en los costados. Un bolso lateral de espátula, otro de carga con cartera de velcro y otro superpuesto para bolígrafos. Dos bolsos traseros con fuelle y cartera de velcro.
- Refuerzo con cierre de velcro para rodilleras de protección.
- Vivos reflectantes y presillas a contraste.
- Puño con elástico.
- Elástico en la espalda.

Tallas: S, M, L, XL, XXL

Tejido: 65% Poliéster 35% Algodón (270 g/m2)



gris oscuro/negro/verde lima



marino/marino oscuro/rojo a.v.



gris oscuro/negro/verde lima



marino/marino oscuro/rojo a.v.



Sistema de protección en rodillas



gris oscuro/verde lima

marino/rojo av



WF2727

- Peto tricolor con tejido canvas.
- Media espalda cubierta, tirantes con elástico y hebillas automáticas.
- Un bolso de pecho de plastón con cartera de velcro y un bolso superpuesto compartimentado. Dos bolsos de abertura inclinada en los costados. Un bolso lateral de espátula, otro de carga con cartera de velcro y otro superpuesto para bolígrafos. Dos bolsos traseros con fuelle y cartera de velcro.
- Refuerzo con cierre de velcro para rodilleras de protección.
- Vivos reflectantes y presillas a contraste.
- Elástico en la espalda.
- Cierre de botones metálicos en los laterales y bragueta de cremallera de nylon.

Tallas: S, M, L, XL, XXL

Tejido: 65% Poliéster 35% Algodón (270 g/m2)

WF2716

- Camiseta combinada de manga corta en tejido técnico.
- Cuello redondo, manga ranglán y cortes combinados en los costados.
- Detalles reflectantes en la nuca.
- Deportiva, ligera y de secado rápido.

Tallas: S, M, L, XL, XXL

Tejido: 95% Poliéster 5% Elastano (160 g/m2)

WF2752



- Chaqueta tricolor con tejido canvas y canesús.
- Cuello alto y cierre de cremallera de nylon oculta por solapa postiza con velcro.
- Un bolso de pecho interior con cierre de cremallera. Dos bolsos laterales interiores.
- Vivos reflectantes y presillas a contraste.
- Puño y cintura con ajuste de velcro.

Tallas: S, M, L, XL, XXL

(Marino hasta la 3XL)

Tejido: 65% Poliéster 35% Algodón (270 g/m2)



gris oscuro/negro/verde lima

marino/marino oscuro/rojo a.v.



Sistema de
protección
en rodillas



Combina
con
rodilleras



WF2750

- Pantalón tricolor con tejido canvas.
- Dos bolsos de abertura inclinada en los costados. Un bolso lateral de espátula, otro de carga con cartera de velcro y otro superpuesto para bolígrafos. Dos bolsos traseros con fuelle y cartera de velcro.
- Trabilla porta martillo.
- Refuerzo con cierre de velcro para rodilleras de protección.
- Vivos reflectantes y presillas a contraste.
- Elástico en los laterales de la cintura. Trabillas.
- Cierre de botón metálico y bragueta de cremallera.

Tallas: S, M, L, XL, XXL

(Marino hasta la 3XL)

Tejido: 65% Poliéster 35% Algodón (270 g/m2)



gris oscuro/negro/verde lima

marino/marino oscuro/rojo a.v.



WF2717

- Bermuda tricolor con tejido canvas.
- Dos bolsos de abertura inclinada en los costados. Un bolso lateral de espátula y otro de carga con cartera de velcro y otro superpuesto para bolígrafos. Dos bolsos traseros con fuelle y cartera de velcro.
- Trabilla porta martillo.
- Vivos reflectantes y presillas a contraste.
- Elástico en los laterales de la cintura. Trabillas.
- Cierre de botón metálico y bragueta de cremallera.

Tallas: S, M, L, XL, XXL

Tejido: 65% Poliéster 35% Algodón (270 g/m2)



gris oscuro/negro/verde lima

marino/marino oscuro/rojo a.v.



WF2700

- Chaqueta Workshell con tejido Ripstop combinada y con detalles reflectantes.
- Cuello alto y cierre de cremallera de nylon.
- Solapa protectora interior vuelta en la parte superior cubriendo la cremallera.
- Dos bolsos de pecho y dos laterales interiores con cierre de cremallera.
- Puños y bajo ribeteados con bias elástico reflectante.
- Tejido corta vientos, repelente al agua y resistente al desgarro con membrana interior transpirable y aislante e interior de alta capacidad térmica.

Tallas: S, M, L, XL, XXL

Tejido: 94% Poliéster 6% Elastano (280 g/m2)



gris oscuro/verde lima



marino/rojo a.v.



Tejido acolchado

WF2758

- Parka Workshell acolchada, tricolor, con detalles reflectantes y canesús.
- Cuello alto y capucha con cordón para ajustar.
- Cierre de cremallera de nylon de doble tirador oculta por solapa postiza con corchetes ocultos.
- Dos bolsos de pecho y dos laterales interiores con cierre de cremallera.
- Mitones interiores con abertura para el pulgar.
- Cordón elástico con pieza ajustable en el bajo.
- Tejido corta vientos, repelente al agua y resistente al desgarro con membrana interior transpirable y aislante e interior de alta capacidad térmica reforzada con una capa acolchada interior.

Tallas: S, M, L, XL, XXL

Tejido Exterior: 94% Poliéster 6% Elastano (270 g/m2)


Tejido Interior (Acolchado+Forro): 100% Poliéster (120 g/m2)



marino/marino oscuro/rojo AV



gris oscuro/negro/verde lima



- ▶ Polo WF2616
- ▶ Pantalón WF2650
- ▶ Botas P1101

- ▶ Buzo WF2620
- ▶ Botas P1101



WF2620

- Buzo combinado con tejido elástico.
- Cuello de tira y cierre de cremallera metálica de doble tirador oculta por solapa postiza con velcro.
- Dos bolsos de pecho de carga con tapeta de velcro. Dos bolsos de carga en los costados con bolsos superpuestos. Un bolso lateral de carga con cartera de velcro y otro de espátula doble. Dos bolsos traseros de plastón y cartera de velcro.
- Puño con elástico.
- Elástico en la espalda.

Tallas: M, L, XL, XXL

Tejido: 64% Poliéster 34% Algodón 2% Elastano (245 g/m2)



azafata/negro

beige/negro



WF2605

- Sudadera combinada con capucha y manga ranglan.
- Cuello alto con cierre de cremallera de nylon y cubrecosturas en el interior.
- Solapa protectora interior vuelta en la parte superior cubriendo la cremallera.
- Dos bolsos laterales interiores con cierre de cremallera. Un bolso de pecho interior con cierre de cremallera.
- Puños y capucha ribeteados con bias elástico a contraste.

Tallas: S, M, L, XL, XXL

Tejido: 54% Poliéster 29% Viscosa 10% Poliamida 7% Elastano (340 g/m2)



gris/marino

beige/negro

▶ Sudadera WF2605

▶ Pantalón WF2650

▶ Polo WF2616

▶ Bermudas WF2617





negro/beige

negro/azafata

marino/gris

gris/negro



WF2616

- Polo combinado de manga corta en tejido micropiqué.
- Cuello clásico con tapeta de tres botones y cubrecosturas interior.
- Canesús a contraste que continúan en la manga.
- Un bolso de pecho interior.
- Rejilla para regular la transpiración en axilas.
- Tejido fresco y poroso que permite una adecuada ventilación.
- Cuello en punto canalé.

Tejido de rejilla
bajo el brazo

beige/negro

azafata/negro

gris/marino

negro/gris

WF2617

- Bermuda combinada de tejido elástico.
- Dos bolsos de carga en los costados con bolsos superpuestos. Un bolso lateral de carga con cartera de velcro y otro de espátula doble. Dos bolsos traseros de plastón y cartera de velcro.
- Elástico en los laterales de la cintura. Trabillas.
- Cierre de botón metálico y bragueta de cremallera metálica.



Tallas: S, M, L, XL, XXL

Tejido: 64% Poliéster 34% Algodón 2% Elastano (245 g/m2)



beige/negro

azafata/negro

gris/marino

negro/gris

WF2650

- Pantalón combinado de tejido elástico.
- Dos bolsos de carga en los costados con bolsos superpuestos. Un bolso lateral de carga con cartera de velcro y otro de espátula doble. Dos bolsos traseros de plastón y cartera de velcro.
- Refuerzo con cierre de velcro para rodilleras de protección.
- Elástico en los laterales de la cintura. Trabillas.
- Cierre de botón metálico y bragueta de cremallera metálica.

Sistema de
protección
en rodillasCombina
con
rodilleras

Tallas: S, M, L, XL, XXL

Tejido: 64% Poliéster 34% Algodón 2% Elastano (245 g/m2)



- ▶ Chaqueta WF1040
- ▶ Pantalón WF1050
- ▶ Zapato P3010

- ▶ Camiseta WF1016
- ▶ Pantalón WF1050
- ▶ Zapato P3013



WF1016

- Camiseta combinada de manga corta con triple costura en micropiqué de poliéster.
- Cuello redondo con cubrecosturas interior y manga ranglan.
- Un bolso de pecho de ojal.
- Vista de bolso, mangas y pieza en el cuello a contraste.
- Costuras a contraste.
- Deportiva, ligera y de secado rápido.

Tallas: S, M, L, XL, XXL

Tejido: 100% Poliéster (140 g/m2)



Triple
Costura



Refuerzo
en culera




WF1017

- Bermuda combinada con refuerzos y triple costura.
- Dos bolsos de abertura inclinada en los costados, un bolsillo relojero y un bolso lateral de carga con cartera de velcro. Dos bolsos traseros de plastón con pliegue inferior, uno con cartera de velcro y un bolso de espátula.
- Trabilla porta martillo.
- Refuerzo en culera.
- Vivos reflectantes y presillas a contraste.
- Elástico en los laterales de la cintura. Trabillas.
- Cierre de botón metálico y bragueta de cremallera.

Tallas: S, M, L, XL, XXL

Tejido: 65% Poliéster 35% Viscosa (240 g/m2)



Triple
Costura



Refuerzo
en culera



Sistema de
protección
en rodillas



Combina
con
rodilleras



WF1052

- Pantalón combinado con refuerzos y triple costura.
- Dos bolsos de abertura inclinada en los costados, un bolsillo relojero y un bolso lateral de carga con cartera de velcro.
- Dos bolsos traseros con pliegue inferior, uno con cartera de velcro y un bolso de espátula.
- Trabilla porta martillo.
- Refuerzo en culera y refuerzo con cierre de velcro para rodilleras de protección.
- Vivos reflectantes y presillas a contraste.
- Elástico en los laterales de la cintura. Trabillas.
- Cierre de botón metálico y bragueta de cremallera.

Tallas: S, M, L, XL, XXL

Tejido: 65% Poliéster 35% Viscosa (240 g/m2)





WF1040

- Chaqueta Workshell combinada y con vivos reflectantes.
- Cuello alto y capucha desmontable con cordón para ajustar.
- Cierre de cremallera de nylon.
- Solapa protectora interior vuelta en la parte superior cubriendo la cremallera.
- Dos bolsos de pecho, dos laterales interiores y un bolsillo en la manga con cierre de cremallera.
- Manga con cortes decorativos. Bocamanga ajustable con velcro.
- Cordón elástico con pieza ajustable en el bajo.
- Tejido corta vientos, repelente al agua y resistente al desgarro con membrana interior transpirable y aislante e interior de alta capacidad térmica.

Tallas: S, M, L, XL, XXL

Tejido: 96% Poliéster 4% Elastano (280 g/m2)

gris claro/azafata

gris oscuro/negro



negro/gris claro

verde lima/marrón



Triple Costura



Refuerzo en culera



TEJIDO VISCO-SA

WF1050

- Pantalón combinado con refuerzos y triple costura.
- Dos bolsos de abertura inclinada en los costados, un bolsillo relojero y un bolso lateral de carga con cartera de velcro. Dos bolsos traseros con pliegue inferior, uno con cartera de velcro y un bolso de espátula.
- Trabilla porta martillo.
- Refuerzo en culera.
- Vivos reflectantes y presillas a contraste.
- Elástico en los laterales de la cintura. Trabillas.
- Cierre de botón metálico y bragueta de cremallera.

Tallas: S, M, L, XL, XXL

Tejido: 65% Poliéster 35% Viscosa (240 g/m2)

negro/gris claro

marrón/verde lima



gris claro/azafata

gris oscuro/negro



WF1058

- Cazadora acolchada combinada en tejido Ripstop de alta resistencia.
- Cuello alto y capucha interior con cordón elástico y piezas ajustables.
- Cierre de cremallera oculta por solapa postiza con velcro.
- Dos bolsos de pecho de plastón con cartera de velcro y detalles reflectantes, y un bolsillo auxiliar con cremallera. Dos bolsos laterales solapados con cierre de cremallera. Un bolso de pecho de plastón con cierre de velcro en el interior.
- Canesú con remate de vivo reflectante en pecho y espalda que continúa en el delantero de la manga.
- Puño con elástico y ajuste de velcro.
- Elástico en la cintura.

Tallas: S, M, L, XL, XXL

Tejido Exterior: 100% Poliéster (240 g/m2)

Tejido Interior (Acolchado+Forro): 100% Poliéster (210 g/m2)



gris oscuro/negro



Triple Costura



Refuerzo en coderas y culera



WF1042

- Buzo combinado, con refuerzos y triple costura.
- Cuello camisero y cierre de cremallera de nylon de doble tirador oculta por solapa postiza con velcro.
- Dos bolsos de pecho con cartera de velcro, dos bolsos de abertura inclinada y vivo en los costados, un bolso lateral de carga con cartera de velcro. Dos bolsos traseros con pliegue inferior, uno con cartera de velcro y un bolso de espátula.
- Trabilla porta martillo.
- Canesú delantero.
- Pieza combinada en hombros y mangas rematada con vivo reflectante. Coderas y refuerzo en culera.
- Presillas a contraste.
- Puño con elástico. Elástico en la espalda.

Tallas: M, L, XL, XXL

Tejido: 65% Poliéster 35% Viscosa (240 g/m2)



negro/gris claro

gris oscuro/negro

WF1640



- Chaqueta Workshell combinada.
- Cuello alto y cierre de cremallera.
- Solapa protectora interior vuelta en la parte superior cubriendo la cremallera.
- Un bolso de pecho y dos laterales interiores con cremallera de nylon.
- Manga ranglan con coderas reforzadas. Puño con elástico.
- Cordón elástico con pieza ajustable en el bajo.
- Detalles fluorescente-reflectantes.
- Tejido corta vientos, repelente al agua y resistente al desgarro con membrana interior transpirable y aislante e interior de alta capacidad térmica.

Tallas: S, M, L, XL, XXL

Tejido: 96% Poliéster 4% Elastano (330 g/m2)



gris/amarillo a.v.

negro/naranja a.v.

WF1619



**Refuerzo
en rodillas**

- Pantalón combinado con refuerzos, detalles fluorescente-reflectantes y presillas a contraste.
- Dos bolsos de abertura inclinada en los costados y un bolso desmontable para herramientas. Dos bolsos laterales de carga con bolsillos auxiliares superpuestos y dos bolsos traseros de plastón, todos con cartera de velcro y tiradores.
- Rodilleras reforzadas.
- Bajos ajustables con cordón.
- Sin elástico en cintura. Trabillas. Argolla, cierre de corchete doble y bragueta de cremallera.

Tallas: 38, 40, 42, 44, 46, 48, 50, 52, 54, 56

Tejido: 65% Poliéster 35% Algodón (240 g/m2)



gris/amarillo a.v.

marino/verde flúor

negro/naranja a.v.

WF1680

- Chaleco acolchado combinado de cuello alto con detalles fluorescente-reflectantes y presillas a contraste.
- Cierre de cremallera oculta por solapa de corchetes.
- Un bolso de pecho de plastón con bolsillo auxiliar superpuesto y cartera de velcro con tirador. Dos bolsos interiores con cierre de cremallera en los costados. Dos bolsos laterales con fuelle y cartera de velcro con tirador, uno de ellos con bolsillo auxiliar compartimentado. Un bolso de pecho de plastón con cierre de velcro en el interior.
- Sisas ajustables.
- Elástico en los laterales de la cintura.

Tallas: S, M, L, XL, XXL

Tejido Exterior: 65% Poliéster 35% Algodón (240 g/m2)

Tejido Interior (Acolchado+Forro): 100% Poliéster (250 g/m2)



marino/verde flúor

gris/amarillo a.v.

WF1642

- Buzo combinado de manga ranglan con detalles fluorescente-reflectantes, vivos y presillas a contraste.
- Cuello de tira con corchete y cierre de cremallera de nylon de doble tirador.
- Dos bolsos de pecho de plastón con cremallera, dos bolsos de abertura inclinada en los costados, un bolso lateral de carga con bolsillo auxiliar superpuesto, cartera de velcro y tirador. Dos bolsos traseros de plastón con cartera de velcro y tirador y un bolso de espátula doble.
- Puño con elástico.
- Cinturilla con corchete.
- Elástico en la espalda.

Tallas: M (50/52), L (54/56), XL (58/60), XXL (62/64)

Tejido: 65% Poliéster 35% Algodón (240 g/m2)



negro/naranja a.v.

gris/amarillo a.v.

marino/verde flúor

WF1616

- Camiseta combinada de manga corta en poliéster ojo de perdiz.
- Cuello redondo con pieza central a contraste y cubrecosturas interior.
- Un bolso de pecho de ojal.
- Detalles fluorescente-reflectantes.
- Tejido fresco y ligero de alta permeabilidad al aire. Transpirable, de fácil secado y resistente al encogimiento.
- Cuello en punto canalé.

Tallas: M, L, XL, XXL, 3XL

Tejido: 100% Poliéster (150 g/m2)



gris/amarillo a.v.

marino/verde flúor

WF1617

- Bermuda combinada con detalles fluorescente-reflectantes y presillas a contraste.
- Dos bolsos de abertura inclinada en los costados, dos bolsos laterales de carga con bolsillos auxiliares superpuestos y dos bolsos traseros de plastón, todos con cartera de velcro y tiradores.
- Sin elástico en cintura. Trabillas. Argolla, cierre de corchete doble y bragueta de cremallera.

Tallas: 40, 42, 44, 46, 48, 50, 52, 54

Tejido: 65% Poliéster 35% Algodón (240 g/m2)



negro/naranja a.v.

gris/amarillo a.v.

marino/verde flúor

WF5851

- Cazadora tricolor con vivos de alta visibilidad.
- Cuello alto con corchete y cierre de cremallera y corchetes ocultos por solapa postiza.
- Rejilla para regular la transpiración en axilas.
- Dos bolsos de pecho interiores con cartera de velcro. Dos bolsos laterales interiores con cremallera.
- Pieza combinada en hombros rematada con doble vivo.
- Puño con elástico.
- Elástico en los laterales de la cintura.
- Corchete en cinturilla.

Tallas: M, L, XL, XXL

Tejido: 65% Poliéster 35% Algodón (230 g/m2)



azulina/gris cl./marino

blanco/negro/gris osc.

gris osc./gris cl./negro

verde osc./gris osc./negro



Refuerzo en culera



Sistema de protección en rodillas



Combina con rodilleras

WF5852

- Pantalón tricolor con refuerzos, abertura en perneras y vivos de alta visibilidad.
- Dos bolsos de abertura inclinada en los costados, dos bolsos laterales de carga con cartera de velcro. Dos bolsos traseros interiores con cartera de velcro.
- Carteras rematadas con doble vivo.
- Refuerzo con cierre de cremallera para rodilleras de protección.
- Refuerzo en culera.
- Abertura en perneras con cierre de corchetes.
- Elástico en los laterales de la cintura. Trabillas.
- Cierre de corchete y bragueta de cremallera.

Tallas: 40, 42, 44, 46, 48, 50, 52, 54, 56

Tejido: 65% Poliéster 35% Algodón (230 g/m2)



azulina/gris cl./marino

verde osc./gris osc./negro

blanco/negro/gris osc.

gris osc./gris cl./negro

gris osc./gris cl.

marino/gris

WF5854

- Chaleco tricolor tipo safari con vivos de alta visibilidad.
- Escote a pico y cierre de cremallera.
- Dos bolsos de pecho interiores con cartera de velcro. Tres bolsos de pecho de distinto tamaño con fuelle y cartera de corchetes. Dos bolsos laterales con fuelle y cierre de cremallera. Bolsillos auxiliares superpuestos con cartera de velcro. Bolso trasero con fuelle y cierre de cremallera.
- Pieza combinada en hombros rematada con doble vivo. Ribeteado con bias.

Tallas: M, L, XL, XXL

Tejido: 65% Poliéster 35% Algodón (230 g/m2)

gris osc./gris cl./negro

verde osc./gris osc./negro



azulina/gris cl./marino

blanco/negro/gris osc.



Tejido exterior
OXFORD

WF5853

- Chaleco acolchado tricolor en tejido Oxford con vivos de alta visibilidad.
- Cuello alto y cierre de cremallera y corchetes ocultos por solapa postiza.
- Dos bolsos de pecho interiores con cartera de velcro. Dos bolsos laterales interiores con cremallera.
- Pieza combinada en hombros rematada con doble vivo.
- Acceso interior para serigrafía.
- Sisas ajustables.
- Elástico en cintura.

Tallas: M, L, XL, XXL

Tejido Exterior: 100% Poliéster (150 g/m2)

Tejido Interior (Acolchado+Forro): 100% Poliéster (250 g/m2)

blanco/negro/gris osc.

gris osc./gris cl./negro



verde osc./gris osc./negro

azulina/gris cl./marino



WF5855

- Polo tricolor de manga corta en tejido piqué con vivos de alta visibilidad.
- Cuello clásico con tapeta de tres botones y cubrecosturas interior.
- Pieza combinada en hombros con doble vivo que continúa en la manga.
- Un bolso de pecho de ojal.
- Tejido fresco y poroso que permite una adecuada ventilación.
- Cuello en punto canalé.

Tallas: M, L, XL, XXL

Tejido: 65% Poliéster 35% Algodón (155 g/m2)

gris osc./gris cl./negro

verde osc./gris osc./negro



azulina/gris cl./marino

blanco/negro/gris osc.



Refuerzo en culera



Sistema de protección en rodillas



Combina con rodilleras

WF5856

- Peto tricolor con refuerzos y vivos de alta visibilidad.
- Media espalda cubierta, tirantes con elástico y hebillas automáticas.
- Un bolso de pecho de plastón con cartera de velcro, dos bolsos de abertura inclinada en los costados, dos bolsos laterales de carga con cartera de velcro.
- Dos bolsos traseros de plastón con cartera de velcro. Carteras rematadas con doble vivo.
- Refuerzo con cierre de cremallera para rodilleras de protección.
- Refuerzo en culera.
- Abertura en perneras con cierre de corchetes.
- Cierre de botones metálicos en los laterales y bragueta de cremallera de nylon.
- Elástico en la espalda.

Tallas: M, L, XL, XXL

Tejido: 65% Poliéster 35% Algodón (230 g/m2)

blanco/negro/gris osc.

azulina/gris cl./marino



gris osc./gris cl./negro

verde osc./gris osc./negro



WF5857

- Chaqueta polar combinada con vivos de alta visibilidad.
- Cuello alto y cierre de cremallera de nylon.
- Un bolso de pecho y dos bolsos laterales interiores con cremalleras de nylon.
- Pieza combinada en hombros rematada con doble vivo.
- Puños y cintura con elástico.

Tallas: M, L, XL, XXL

Tejido: 100% Poliéster (260 g/m2)



marino/gris claro

gris oscuro/negro

WF5858

- Parka en tejido tafetán acolchada, combinada con vivos de alta visibilidad.
- Cuello alto y capucha interior ajustable con cordón.
- Cierre de cremallera de doble tirador oculta por doble solapa y cierre de corchetes.
- Dos bolsos de pecho y dos bolsos laterales, todos solapados con cierre de cremallera. Un bolso de pecho de plastón con cierre de velcro en el interior.
- Pieza combinada en hombros.
- Solapas de los bolsos laterales y pieza de los hombros rematadas con doble vivo.
- Acceso interior para serigrafía.
- Puño con elástico y ajuste de velcro.
- Cordón elástico interior con pieza ajustable en cintura.
- Recubierta de poliuretano.

Tallas: M, L, XL, XXL

Tejido Exterior: 100% Poliéster (130 g/m2)

Tejido Interior (Acolchado+Forro): 100% Poliéster (250 g/m2)



gris oscuro/negro



marino/azafata

gris/granate

WF1852

- Cazadora combinada con vivos reflectantes y costuras a contraste.
- Cuello camisero y canesús con vivos a contraste que continúan en el delantero de la manga.
- Cierre de cremallera oculta por solapa postiza con velcro.
- Dos bolsos de pecho de plastón con cartera de velcro y cinta para móvil.
- Dos bolsos laterales de abertura inclinada con vivo.
- Puño con elástico.
- Espalda con pliegues.
- Cierre de velcro en cintura y elástico en los laterales.

Tallas: 50/52, 54/56, 58/60, 62/64

Tejido: 65% Poliéster 35% Algodón (190 g/m2)



marino/azafata

gris/granate

WF1850

- Pantalón combinado desmontable con refuerzos y vivos reflectantes.
- Dos bolsos de abertura redonda en los costados. Dos bolsos laterales de carga con bolsillo auxiliar superpuesto y cartera de velcro. Dos bolsos traseros interiores con cartera de velcro.
- Refuerzo en culera.
- Cremallera de nylon en perneras.
- Elástico en los laterales de la cintura. Trabillas.
- Cierre de botón y bragueta de cremallera.

Tallas: 38, 40, 42, 44, 46, 48, 50, 52, 54, 56, 58, 60

Tejido: 65% Poliéster 35% Algodón (190 g/m2)



marino/azafata

gris/granate

WF1855

- Polo combinado de manga corta en tejido piqué con vivos reflectantes.
- Cuello clásico con tapeta de dos botones y cubrecosturas interior.
- Canesús con vivos a contraste que continúan en la manga.
- Un bolso de pecho de ojal.
- Vista de bolsillo y pieza en mangas a contraste.
- Tejido fresco y poroso que permite una adecuada ventilación.
- Cuello en punto canalé.

Tallas: M, L, XL, XXL

Tejido: 65% Poliéster 35% Algodón (150 g/m2)



Cinturón WFA501

Pantalón WF1850

Polo WF1855

Chaqueta polar WF1800

Parka WF1858



marino/azafata



gris/granate

WF1854

- Chaleco combinado tipo safari con vivos reflectantes.
- Escote a pico y canesús rematados con vivo.
- Cierre de cremallera de nylon.
- Tres bolsos de pecho de distinto tamaño con fuelle y cartera de velcro. Argolla metálica en el bolsillo superior. Dos bolsos laterales con fuelle y cierre de cremallera. Bolsillos auxiliares superpuestos con cartera de velcro. Bolso trasero con fuelle y cierre de cremallera.
- Ribeteado con bias.

Tallas: M, L, XL, XXL

Tejido: 65% Poliéster 35% Algodón (190 g/m2)



marino/azafata



gris/granate



WF1800

- Chaqueta polar combinada con vivos reflectantes.
- Cuello alto y canesús con vivos a contraste que continúan en la manga.
- Cierre de cremallera de nylon.
- Un bolso de pecho y dos laterales interiores con cremallera de nylon.
- Puño con elástico.
- Cordón elástico con pieza ajustable en cintura.

Tallas: S, M, L, XL, XXL, 3XL

Tejido: 100% Poliéster (260 g/m2)



marino/azafata



gris/granate



WF1858

- Parka acolchada combinada y con vivos reflectantes.
- Cuello alto y capucha interior ajustable con cordón.
- Canesús con vivos a contraste que continúan en la manga.
- Cierre de cremallera de doble tirador oculta por solapa postiza con velcro.
- Dos bolsos de pecho y dos bolsos laterales, todos de fuelle con cartera de velcro. Un bolso de pecho de plastón con cierre de velcro en el interior.
- Puño ajustable con velcro.
- Cordón elástico interior con pieza ajustable en cintura.



Tejido exterior
OXFORD

Tallas: S, M, L, XL, XXL

Tejido Exterior: 100% Poliéster (180 g/m2)

Tejido Interior (Acolchado+Forro): 100% Poliéster (250 g/m2)

Zapato P2501





**PRODUCTO EN
LIQUIDACIÓN
CONSULTAR STOCKS**



WF1150

- Cazadora con canesús y piezas combinadas.
- Cuello camisero y cierre de cremallera de nylon oculta y velcro.
- Dos bolsos de pecho de plastón con cartera de velcro. Dos bolsos laterales de abertura inclinada con fuelle. Un bolsillo en la manga con cartera y velcro.
- Puño con elástico.
- Espalda con pliegues.
- Cierre de velcro en cintura y elástico en los laterales.

Tallas: 54/56, 58/60, 62/64

Tejido: 65% Poliéster 35% Algodón (310 g/m2)



gris/rojo



negro/amarillo



verde/marino



WF1550

- Pantalón combinado con refuerzos.
- Dos bolsos de abertura inclinada en los costados, un bolsillo relojero y un bolso lateral de carga con fuelle central y cartera de velcro.
- Dos bolsos traseros de plastón con cartera de velcro y un bolso de espátula doble.
- Rodilleras reforzadas respuntheadas.
- Vistas y carteras a contraste.
- Elástico en la cintura. Trabillas.
- Cierre de botón metálico y bragueta de cremallera de metal.

Tallas: 38, 40, 42, 44, 46, 48, 50, 52, 54, 56
(Negro/Amarillo hasta la 58)

Tejido: 65% Poliéster 35% Algodón (310 g/m2)



verde/marino

gris/rojo

negro/amarillo



**PRODUCTO EN
LIQUIDACIÓN
CONSULTAR STOCKS**



WF1100

- Cazadora con canesús y piezas combinadas.
- Cuello camisero y cierre de cremallera de nylon oculta y velcro.
- Dos bolsos de pecho, uno compartimentado y otro de plastón con cartera de velcro. Dos bolsos laterales de abertura inclinada con fuelle.
- Puño con elástico.
- Espalda con pliegues.
- Canesús, pieza en mangas y espalda, vistas y carteras a contraste.
- Cierre de velcro en cintura y elástico en los laterales.

Tallas: 50/52, 54/56, 58/60, 62/64

Tejido: 65% Poliéster 35% Algodón (310 g/m2)



rojo/negro



azulina/marino



WF1500

- Pantalón combinado.
- Dos bolsos de abertura inclinada en los costados, un bolsillo relojero y un bolso lateral de carga con cartera de velcro.
- Dos bolsos traseros de plastón con cartera de velcro y un bolso de espátula doble.
- Vistas y carteras a contraste.
- Elástico en la cintura. Trabillas.
- Cierre de botón metálico y bragueta de cremallera de metal.

Tallas: 38, 40, 42, 44, 46, 48, 50, 52, 54, 56

Tejido: 65% Poliéster 35% Algodón (310 g/m2)



marino/gris

rojo/negro

azulina/marino



marino oscuro

gris oscuro



WF1000

- Cazadora de algodón.
- Cuello camisero y cierre de cremallera de nylon oculta por solapa postiza con velcro.
- Dos bolsos de pecho de plastón con bolsillo auxiliar superpuesto, todos con cartera de velcro y tiradores.
- Dos bolsos laterales de abertura inclinada con fuelle.
- Puño con elástico. Espalda con pliegues.
- Cierre de velcro en cintura y elástico en los laterales.

Tallas: 54/56, 58/60, 62/64

Tejido: 100% Algodón (270 g/m2)



**PRODUCTO EN
LIQUIDACIÓN
CONSULTAR STOCKS**



marino oscuro

gris oscuro



WF1400

- Pantalón recto de algodón.
- Dos bolsos de fuelle con abertura redonda en los costados. Dos bolsos laterales de carga y dos bolsos traseros de plastón, todos con cartera de velcro y tiradores.
- Refuerzo en culera.
- Elástico en los laterales de la cintura. Trabillas.
- Cierre de botón y bragueta de cremallera.

Tallas: 40, 42, 44, 46, 48, 50, 52, 54

Tejido: 100% Algodón (270 g/m2)



WF1160

- Cazadora combinada de algodón.
- Cuello camisero y cierre de cremallera de nylon oculta por solapa postiza con velcro.
- Dos bolsos de pecho de plastón con bolsillo auxiliar superpuesto, todos con cartera de velcro y tiradores. Dos bolsos laterales de abertura inclinada con fuelle.
- Puño con elástico.
- Espalda con pliegues.
- Cuello, fuelles y carteras a contraste.
- Cierre de velcro en cintura y elástico en los laterales.

Tallas: 50/52, 54/56, 58/60, 62/64

Tejido: 100% Algodón (270 g/m2)



gris oscuro/gris

marino oscuro/gris



WF1560

- Pantalón de algodón combinado.
- Dos bolsos de fuelle con abertura redonda en los costados. Dos bolsos laterales de carga y dos bolsos traseros de plastón, todos con cartera de velcro y tiradores.
- Refuerzo en culera. Fuelles y carteras a contraste.
- Elástico en los laterales de la cintura. Trabillas.
- Cierre de botón y bragueta de cremallera.

Tallas: 40, 42, 44, 46, 48, 50, 52, 54

Tejido: 100% Algodón (270 g/m2)



gris oscuro/gris

marino oscuro/gris

