

BÁSICOS06





verde/amarillo

verde/rojo

marino/amarillo

marino/rojo



gris/amarillo

gris/naranja

azulina/rojo

azulina/amarillo



verde

azulina

marino

gris



blanco

amarillo

naranja

rojo

beige



C4502

- Buzo con canesús y carteras combinadas.
- Cuello camisero y cierre de cremallera de nylon de doble tirador oculta por solapa postiza con velcro.
- Dos bolsos de pecho con cremallera de nylon, dos bolsos de abertura inclinada en los costados. Dos bolsos laterales de carga con cartera de velcro. Un bolso trasero de plastón.
- Puño elástico.
- Cinturilla con elástico en la espalda.

Tallas: 50, 52, 54, 56, 58, 60, 62, 64 (Azulina/Rojo desde la 48)
Tejido: 65% Poliéster 35% Algodón (200 g/m2)

B2000

- Buzo de estilo italiano.
- Cuello camisero y cierre de cremallera de nylon de doble tirador.
- Manga ranglán con puño elástico.
- Un bolso de pecho de plastón con cremallera de nylon, dos bolsos de abertura inclinada en los costados. Un bolso trasero de plastón y un bolso de espátula.
- Elástico en la espalda.

Tallas: 50, 52, 54, 56, 58, 60, 62, 64, 66
Tejido: 65% Poliéster 35% Algodón (200 g/m2)



gris

marino

azulina

B5200

- Buzo recto de algodón con cuello camisero.
- Cierre de cremallera de metal de doble tirador oculta por solapa postiza con velcro.
- Dos bolsos de pecho de plastón con cartera de velcro, dos bolsos de abertura inclinada en los costados. Un bolso trasero de plastón y un bolso de espátula.
- Puño elástico.
- Elástico en la espalda.

Tallas: 50, 52, 54, 56, 58, 60, 62, 64 (Azulina hasta la 66)
Tejido: 100% Algodón (230 g/m²)



gris

marino

azulina

B5300

- Buzo de algodón con canesús.
- Cuello camisero y cierre de cremallera de metal de doble tirador oculta por solapa postiza con velcro.
- Dos bolsos de pecho de plastón con cartera de velcro, dos bolsos de abertura inclinada en los costados. Un bolso trasero de plastón con cartera de velcro y un bolso de espátula doble.
- Puño con elástico. Espalda con pliegues.
- Cinturilla con elástico en la espalda.

Tallas: 50, 52, 54, 56, 58, 60, 62, 64
Tejido: 100% Algodón (310 g/m²)



Buzo B2010



negro

kaki



azafata/marino

gris/granate

beige/negro

B2010

- Buzo de cuello alto y cierre de cremallera de nylon de doble tirador.
- Galonera con velcro en hombros.
- Dos bolsos de pecho de plastón con cremallera. Un bolso en manga de plastón con cremallera y otro sobrepuesto con fuelle y cartera de velcro. Dos bolsos con abertura inclinada en los costados con cremallera. Un bolso lateral de carga con cartera de velcro y otro interior con cremallera. Dos bolsos traseros de plastón con cremallera.
- Bajos ajustables con velcro.
- Puño con elástico.
- Cinturilla con elástico en la espalda.

Tallas: M, L, XL, XXL

Tejido: 65% Poliéster 35% Algodón (240 g/m2)

C4504

- Buzo combinado con vivos a contraste.
- Cuello alto y cierre de cremallera de nylon de doble tirador y corchetes ocultos por solapa postiza.
- Dos bolsos de pecho interiores solapados con cremallera de nylon oculta, dos bolsos de plastón de abertura inclinada y vivo en los costados, un bolso lateral de carga con cartera de velcro y vivo a contraste. Un bolso trasero de plastón con vivo.
- Canesú en la espalda con pieza combinada en hombros.
- Remate con doble vivo que continúa en la manga.
- Puño con elástico.
- Cinturilla combinada con elástico en la espalda.

Tallas: 50, 52, 54, 56, 58, 60, 62, 64, 66

Tejido: 65% Poliéster 35% Algodón (200 g/m2)



Buzo C4505

WORKTEAM®
Easy Separable



Refuerzo
en rodillas

negro / amarillo a.v.

negro / naranja a.v.

C4505

- Buzo combinado con alta visibilidad y vivos a contraste.
- Cuello alto y cierre de cremallera de nylon de doble tirador oculta por solapa postiza.
- Velcro en cuello y solapa.
- Manga ranglán combinada, con vivos y un bolsillo auxiliar con cierre de velcro.
- Puño con elástico.
- Dos bolsos de pecho de plastón con cartera de velcro, dos bolsos de abertura inclinada en los costados. Dos bolsos traseros de plastón con cartera de velcro.
- Carteras y vistas combinadas.
- Rodilleras reforzadas.
- Cinturilla con elástico en la espalda.

Tallas: 50, 52, 54, 56, 58, 60, 62, 64, 66

Tejido Principal: 65% Poliéster 35% Algodón (200 g/m2)

Tejido A.V.: 50% Poliéster 50% Algodón (250 g/m2)



Refuerzo
en rodillas

C4503

- Buzo combinado con vivos a contraste.
- Cuello alto y cierre de cremallera de nylon de doble tirador oculta por solapa postiza.
- Velcro en cuello y solapa.
- Manga ranglán combinada, con vivos y un bolsillo auxiliar con cierre de velcro.
- Puño con elástico.
- Dos bolsos de pecho de plastón con cartera de velcro, dos bolsos de abertura inclinada en los costados. Dos bolsos traseros de plastón con cartera de velcro.
- Carteras y vistas combinadas.
- Rodilleras reforzadas.
- Cinturilla con elástico en la espalda.

Tallas: 50, 52, 54, 56, 58, 60, 62, 64, 66

Tejido: 65% Poliéster 35% Algodón (200 g/m2)



Bolsillos interiores



Cierre de velcro

B3010

- Buzo con cuello camisero y solapa postiza de velcro para alimentación.
- Un bolso de pecho de plastón con cierre de velcro en el interior.
- Abertura de acceso al interior con cierre de corchete en los costados.
- Puño elástico.
- Elástico en la espalda.

Tallas: 50, 52, 54, 56, 58, 60, 62, 64

Tejido: 65% Poliéster 35% Algodón (200 g/m2)



azulina

verde

beige



B2700

- Peto con media espalda cubierta.
- Tirantes con elástico y hebillas automáticas.
- Un bolso de pecho de plastón con cartera de botones, dos bolsos de abertura inclinada en los costados. Un bolso trasero de plastón y un bolso de espátula.
- Cierre de botones en los laterales y bragueta de cremallera de nylon.
- Elástico en la espalda.

Tallas: 50, 52, 54, 56, 58, 60, 62, 64

(Verde hasta la 66)

Tejido: 65% Poliéster 35% Algodón (200 g/m2)



Contra el frío



Tejido acolchado

B1110

- Cazadora para el frío con forro acolchado.
- Cuello camisero.
- Cierre de cremallera de nylon oculta por solapa postiza con velcro.
- Un bolso de pecho y dos bolsos laterales de ojal. Un bolso de pecho de plastón con cierre de velcro en el interior.
- Puño con elástico.
- Elástico en los laterales de la cintura.

Tallas: M (50/52), L (54/56), XL (58/60), XXL (62/64)

Tejido Exterior: 65% Poliéster 35% Algodón (200 g/m2)

Tejido Interior (Acolchado+Forro): 100% Poliéster (160 g/m2)



marino



blanco



marino



blanco



Contra el frío



Tejido acolchado

B1410

- Pantalón para el frío con forro acolchado.
- Dos bolsos de abertura inclinada en los costados, un bolso lateral de carga con cartera de pico y velcro. Dos bolsos traseros de ojal con cierre de presilla y botón.
- Elástico en espalda.
- Trabillas y argolla.
- Cierre de botón y bragueta de cremallera.

Tallas: 40, 42, 44, 46, 48, 50, 52, 54

Tejido Exterior: 65% Poliéster 35% Algodón (200 g/m2)

Tejido Interior (Acolchado+Forro): 100% Poliéster (160 g/m2)



Camiseta S6601

Pantalón B1403

Bota P1101

Cazadora B1102

Pantalón B1403

Bota P1101

B1102

- Cazadora con cuello camisero y cierre de cremallera de nylon oculta.
- Dos bolsos de pecho de plastón con cremallera de nylon.
- Puño elástico.
- Cierre de velcro en cintura y elástico en los laterales.

Tallas: 50, 52, 54, 56, 58, 60, 62, 64, 66

Tejido: 65% Poliéster 35% Algodón (200 g/m2)



B1403



Multibolsillos

- Pantalón recto con dos bolsos de abertura inclinada en los costados, dos bolsos laterales de carga con cartera de velcro.
- Un bolso trasero de ojal con cierre de presilla y botón.
- Elástico en la cintura. Trabillas.
- Cierre de botón y bragueta de cremallera.

Tallas: 38, 40, 42, 44, 46, 48, 50, 52, 54, 56, 58, 60

(Negro, Verde y Gris desde la 36)

Tejido: 65% Poliéster 35% Algodón (200 g/m2)



B1405



Multibolsillos

- Bermuda con dos bolsos de abertura inclinada en los costados y dos bolsos laterales de carga con cartera de velcro.
- Un bolso trasero de ojal con cierre de presilla y botón.
- Elástico en la cintura. Trabillas.
- Cierre de botón y bragueta de cremallera.

Tallas: 38, 40, 42, 44, 46, 48, 50, 52, 54

Tejido: 65% Poliéster 35% Algodón (200 g/m2)



marino



gris

azulina/amarillo

azulina/rojo

gris/amarillo

gris/naranja



verde/amarillo

verde/rojo

marino/amarillo

marino/rojo

C1101

- Cazadora con canesús combinados.
- Cuello camisero y cierre de cremallera de nylon oculta.
- Dos bolsos de pecho de plastón con cremallera de nylon.
- Puño elástico.
- Cierre de velcro en cintura y elástico en los laterales.



PRODUCTO EN
LIQUIDACIÓN
CONSULTAR STOCKS



Tallas: 50, 52, 54, 56, 58, 60, 62, 64 (Gris/Amarillo hasta la 66)

Tejido: 65% Poliéster 35% Algodón (200 g/m2)



blanco

amarillo

beige

rojo

azulina

marino

azafata

verde

gris

negro

B1402

- Pantalón recto con dos bolsos de abertura inclinada en los costados.
- Un bolso trasero de ojal con cierre de presilla y botón, un bolso de espátula.
- Elástico en la cintura. Trabillas.
- Cierre de botón y bragueta de cremallera.

Tallas: 38, 40, 42, 44, 46, 48, 50, 52, 54, 56, 58, 60 (Negro y Azulina desde la 36)

Tejido: 65% Poliéster 35% Algodón (200 g/m2)



Cierre de
botones



azulina

B1103

- Cazadora con cuello camisero y cierre de botón oculto.
- Dos bolsos de pecho de plastón con carteras de botón oculto.
- Puño elástico.
- Cierre de ojal y botón en cintura y elástico en los laterales.

Tallas: 50, 52, 54, 56, 58, 60, 62, 64, 66

Tejido: 65% Poliéster 35% Algodón (200 g/m2)



B1152

- Cazadora de algodón con cuello camisero y cierre de cremallera de metal oculta.
- Dos bolsos de pecho de plastón con cartera de velcro.
- Puño elástico.
- Cierre de velcro en cintura y elástico en los laterales.

Tallas: 50, 52, 54, 56, 58, 60, 62, 64

Tejido: 100% Algodón (230 g/m2)



B1456

- Pantalón recto de algodón con dos bolsos de abertura inclinada en los costados y dos bolsos laterales de carga con cartera de velcro.
- Un bolso trasero de ojal con cierre de presilla y botón.
- Elástico en la cintura. Trabillas.
- Cierre de botón y bragueta de cremallera.

Tallas: 38, 40, 42, 44, 46, 48, 50, 52, 54, 56, 58, 60

Tejido: 100% Algodón (230 g/m2)

B1300

- Cazadora de algodón con canesús.
- Cuello camisero y cierre de cremallera de metal oculta y velcro.
- Dos bolsos de pecho de plastón con cartera de velcro.
- Puño con elástico.
- Espalda con pliegues.
- Cierre de velcro en cintura y elástico en laterales.

Tallas: 50, 52, 54, 56, 58, 60, 62, 64

Tejido: 100% Algodón (310 g/m2)



B1455

- Pantalón recto de algodón con dos bolsos de abertura inclinada en los costados, un bolso lateral de carga con cartera de velcro.
- Un bolso trasero de plastón con cartera de velcro y un bolso de espátula doble.
- Elástico en los laterales de la cintura. Trabillas.
- Cierre de botón y bragueta de cremallera de metal.

Tallas: 38, 40, 42, 44, 46, 48, 50, 52, 54, 56 (Marino hasta la 60)

Tejido: 100% Algodón (310 g/m2)



azulina

marino



B1116

- Cazadora con canesús.
- Cuello camisero y cierre de cremallera de metal oculta y velcro.
- Dos bolsos de pecho de plastón con cartera de velcro.
- Puño con elástico. Espalda con pliegues.
- Cierre de velcro en cintura y elástico en los laterales.

Tallas: M (50/52), L (54/56), XL (58/60), XXL (62/64)

Tejido: 65% Poliéster 35% Algodón (280 g/m2)



azulina

marino

negro



beige

kaki

gris



Refuerzo en rodillas y culera

B1416

- Pantalón con refuerzos.
- Dos bolsos de abertura inclinada en los costados, dos bolsos laterales de carga con cartera de botón oculto. Dos bolsos traseros interiores con cartera de pico y botón.
- Culera y rodilleras reforzadas.
- Bajos ajustables con cordón.
- Sin elástico en cintura. Trabillas.
- Cierre de botón y bragueta de cremallera.

Tallas: 38, 40, 42, 44, 46, 48, 50, 52, 54, 56

(Negro hasta la 60, Marino hasta la 68, Kaki hasta la 58)

Tejido: 65% Poliéster 35% Algodón (280 g/m2)

▶ Cazadora B1116

▶ Pantalón B1416

▶ Bota P1101

B1109



Triple
Costura



PRODUCTO EN
LIQUIDACIÓN
CONSULTAR STOCKS

- Cazadora de triple costura con canesús.
- Cuello camisero.
- Cierre de cremallera de nylon oculta por solapa postiza con velcro.
- Dos bolsos de pecho de fuelle con cartera de velcro y bolsillo auxiliar.
- Dos bolsos laterales de ojal. Un bolsillo en la manga con cierre de velcro.
- Puño con elástico.
- Espalda con pliegues.
- Cierre de velcro en cintura y elástico en los laterales.

Tallas: M (50/52), L (54/56), XL (58/60), XXL (62/64)

Tejido: 65% Poliéster 35% Algodón (240 g/m2)

azafata

verde oscuro



marino

gris

negro

azafata

verde oscuro



marino

gris

negro



B1409



Multibolsillos



Triple
Costura

- Pantalón de triple costura.
- Dos bolsos de abertura inclinada en los costados, un bolso lateral de carga con cartera de velcro y bolsillo auxiliar superpuesto. Dos bolsos traseros de plastón con cartera de velcro y un bolso de espátula doble.
- Elástico en la cintura. Trabillas.
- Cierre de botón y bragueta de cremallera.

Tallas: 38, 40, 42, 44, 46, 48, 50, 52, 54, 56

(Azafata hasta la 54)

Tejido: 65% Poliéster 35% Algodón (240 g/m2)



- ▶ Polo S6530
- ▶ Bermuda B4035
- ▶ Cinturón WFA501

TEJIDO ELASTIC

TEJIDO MECHANICAL STRETCH

Se trata de un tejido "elástico por construcción", es decir, la elasticidad viene dada por la disposición de las fibras del tejido.

Al no estar presentes componentes elásticos en su composición, este tipo de tejido es más resistente y duradero, pudiendo soportar temperaturas más altas de lavado, lo cual nos facilita la limpieza de las prendas.

celeste/gris

marino/azulina

rojo/negro



blanco/verde

gris claro/marino

negro/gris claro

S6530

- Polo combinado de manga corta en tejido técnico.
- Cuello clásico con tapeta de tres corchetes.
- Cubre costuras en el interior del cuello, costuras reforzadas y manga ranglán.
- Un bolso de pecho de ojal.
- Vista de bolso, cuello y pieza en el cuello a contraste.
- Deportivo, ligero y transpirable, de secado rápido.
- Cuello en punto canalé.

Tallas: S, M, L, XL, XXL, 3XL

Tejido: 100% Poliéster (140 g/m2)

azulina

marino

gris

negro



blanco

verde

rojo



B4035

- Bermuda de tejido elástico bidireccional por construcción.
- Dos bolsos de abertura inclinada en los costados y un bolso lateral con pliegue inferior y cartera de velcro. Dos bolsos traseros con pliegue inferior, uno con cartera de velcro.
- Trabilla porta martillo. Presillas a contraste.
- Elástico en los laterales de la cintura.
- Trabillas de diferente tamaño.
- Cierre de botón metálico y bragueta de cremallera.

Tallas: S, M, L, XL, XXL, 3XL

Tejido: 65% Poliéster 35% Algodón (260 g/m2)



negro/gris claro

marino/azulina

S5530

- Sudadera combinada con capucha.
- Capucha con cordón elástico y pieza ajustable.
- Cubre costuras en el interior del cuello y costuras reforzadas.
- Cierre de cremallera.
- Dos bolsos centrales con accesos laterales y presillas a contraste.
- Capucha y piezas combinadas en hombros y brazos.
- Suave y cálido acabado en el interior.
- Puños y cintura elásticos en punto canalé.

Tallas: S, M, L, XL, XXL, 3XL

Tejido: 80% Poliéster 20% Algodón (280 g/m2)



azulina

marino

gris

negro

blanco

verde

rojo

B4030

- Pantalón de tejido elástico bidireccional por construcción.
- Dos bolsos de abertura inclinada en los costados y un bolso lateral con pliegue inferior y cartera de velcro. Dos bolsos traseros con pliegue inferior, uno con cartera de velcro y un bolso de espátula.
- Trabilla porta martillo. Presillas a contraste.
- Elástico en los laterales de la cintura.
- Trabillas de diferente tamaño.
- Cierre de botón metálico y bragueta de cremallera.

Tallas: S, M, L, XL, XXL, 3XL

Tejido: 65% Poliéster 35% Algodón (260 g/m2)



gris topo

negro



S6621

- Camiseta clásica de manga corta en algodón con estampado en pecho.
- Cuello redondo en punto canalé.
- Cubrecosturas en el interior del cuello.
- Vuelta en la manga.

Tallas: M, L, XL, XXL

Tejido: 100% Algodón (165 g/m2)



marino oscuro



B1435

- Bermuda de tejido elástico bidireccional por construcción.
- Dos bolsos de abertura inclinada en los costados y dos bolsos laterales de plastón con pliegue central y cierre de cremallera.
- Dos bolsos traseros interiores con cierre de cremallera.
- Culera reforzada.
- Elástico en los laterales de la cintura.
- Amplias trabillas.
- Cinta antideslizante en el interior de la cintura.
- Cierre de botón y bragueta de cremallera.

Tallas: S, M, L, XL, XXL, 3XL

Tejido: 55% Poliéster 45% Algodón (290 g/m2)



▶ Camiseta S6621

▶ Bermuda B1435



B1434

- Pantalón de tejido elástico bidireccional por construcción.
- Dos bolsos de abertura inclinada en los costados y dos bolsos laterales de plastón con pliegue central y cierre de cremallera.
- Dos bolsos traseros interiores con cierre de cremallera.
- Culera y rodillera reforzada.
- Elástico en los laterales de la cintura.
- Amplias trabillas.
- Cinta antideslizante en el interior de la cintura.
- Cierre de botón y bragueta de cremallera.

Tallas: S, M, L, XL, XXL, 3XL

Tejido: 55% Poliéster 45% Algodón (290 g/m2)



marino oscuro



marino oscuro



B1432

- Pantalón de tejido elástico bidireccional por construcción.
- Dos bolsos de abertura inclinada en los costados y dos bolsos laterales de carga con cartera de botón oculto. Dos bolsos traseros interiores con cartera de pico y botón.
- Culera y rodillera reforzada.
- Elástico en los laterales de la cintura.
- Amplias trabillas con botón.
- Cinta antideslizante en el interior de la cintura.
- Cierre de botón y bragueta de cremallera.

Tallas: 38, 40, 42, 44, 46, 48, 50, 52, 54, 56, 58, 60

Tejido: 55% Poliéster 45% Algodón (290 g/m2)

TEJIDO ELASTIC

TEJIDO MECHANICAL STRETCH

Se trata de un tejido "elástico por construcción", es decir, la elasticidad viene dada por la disposición de las fibras del tejido.

Al no estar presentes componentes elásticos en su composición, este tipo de tejido es más resistente y duradero, pudiendo soportar temperaturas más altas de lavado, lo cual nos facilita la limpieza de las prendas.

TEJIDO ELASTIC

TEJIDO MECHANICAL STRETCH

Se trata de un tejido "elástico por construcción", es decir, la elasticidad viene dada por la disposición de las fibras del tejido.

Al no estar presentes componentes elásticos en su composición, este tipo de tejido es más resistente y duradero, pudiendo soportar temperaturas más altas de lavado, lo cual nos facilita la limpieza de las prendas.

- ▶ Polar S4001
- ▶ Pantalón B4031
- ▶ Zapato P1201



negro

marino

gris

verde caza



Sistema de protección en rodillas



Combina con rodilleras



B4031

- Pantalón de tejido elástico bidireccional por construcción.
- Dos bolsos de abertura inclinada en los costados y un bolso lateral de plastón y cartera de velcro. Dos bolsos traseros de plastón y cartera de velcro. Un bolso de espátula doble en pernera.
- Refuerzo con cartera de velcro para rodilleras de protección.
- Trabilla porta martillo.
- Presillas a contraste.
- Elástico en los laterales de la cintura.
- Trabillas.
- Cinta reflectante decorativa personalizada en pernera.
- Cierre de botón metálico y bragueta de cremallera.

Tallas: S, M, L, XL, XXL, 3XL

Tejido: 55% Poliéster 45% Algodón (290 g/m2)





negro

marino

verde kaki

gris

beige

Diseño estilizado
"slim fit"Refuerzo en
rodillas y culera

B4033

- Pantalón en tejido elástico Ripstop con refuerzos.
- Corte estilizado, diseño 'Slim Fit'.
- Dos bolsos de abertura inclinada en los costados con bolsillo relojero, dos bolsos laterales interiores con cierre de cremallera de metal. Dos bolsos en el refuerzo de la culera con velcro.
- Colgadores de cinta tejida negra.
- Rodilleras y culera reforzadas.
- Elástico en los laterales de la cintura.
- Trabillas anchas.
- Argolla de plástico.
- Cierre de corchete y bragueta de cremallera de metal.

Tallas: S, M, L, XL, XXL, 3XL

Tejido: 65% Poliéster 32% Algodón 3% Elastano (220 g/m2)

Refuerzo en
rodillas y culera

**PRODUCTO EN
LIQUIDACIÓN
CONSULTAR STOCKS**



C4015

- Pantalón en tejido Ripstop con refuerzos.
- Dos bolsos de abertura inclinada en los costados con bolsillo relojero, dos bolsos laterales interiores con cierre de cremallera de metal. Dos bolsos en el refuerzo de la culera con velcro y dos bolsos interiores de plastón.
- Colgadores de cinta tejida negra.
- Rodilleras y culera reforzadas.
- Elástico en los laterales de la cintura.
- Trabillas anchas. Argolla metálica.
- Cierre de corchete y botón interior, bragueta de cremallera de metal.

Tallas: S, M, L, XXL

Tejido: 65% Poliéster 35% Algodón (220 g/m2)

negro



RipStop

TEJIDO RIPSTOP

Desarrollado con una técnica especial en la que se intercalan hilos de diferente grosor generando visualmente los cuadros tan característicos de este tipo de tejido y dotándolo de una alta resistencia a la tracción.

La principal cualidad del Ripstop es su resistencia al desgarro gracias a su estructura en forma de cuadrícula. Las prendas confeccionadas con este tejido tienen una gran durabilidad.



B4003

- Pantalón vaquero de cinco bolsillos.
- Tejido resistente, corte regular y talla estándar.
- Dos bolsos de abertura redonda en los costados con bolso relojero. Dos bolsos traseros de plastón sin remaches y con costuras de fantasía.
- Canesú trasero.
- Color azul oscuro y dobles pespuntos a contraste en tono ocre.
- Remaches en los bolsos delanteros.
- Etiqueta posterior de piel. Trabillas.
- Cierre de botón metálico y bragueta de cremallera de metal.

Tallas: 38, 40, 42, 44, 46, 48, 50, 52, 54

Tejido: 70% Algodón 30% Poliéster (440 g/m2)



vaquero



B4007

- Pantalón vaquero de cinco bolsillos con reflectantes.
- Tejido resistente, corte regular y talla estándar.
- Dos bolsos de abertura redonda en los costados con bolso relojero. Dos bolsos traseros de plastón sin remaches y con costuras de fantasía.
- Canesú trasero.
- Dos cintas reflectantes microprisma en perneras.
- Color azul oscuro y dobles pespuntos a contraste en tono ocre.
- Remaches en los bolsos delanteros.
- Etiqueta posterior de piel. Trabillas.
- Cierre de botón metálico y bragueta de cremallera de metal.

Tallas: 38, 40, 42, 44, 46, 48, 50, 52, 54

Tejido: 70% Algodón 30% Poliéster (440 g/m2)



vaquero



beige

gris

marino

negro

B1420



Pantalón
desmontable

- Pantalón desmontable con dos bolsos de fuelle en los costados y bolsillos auxiliares superpuestos con cartera de velcro.
- Dos bolsos traseros de plastón con cartera de velcro.
- Tiradores en carteras.
- Cremallera de nylon en perneras.
- Bajos ajustables con cordón.
- Elástico en los laterales de la cintura. Trabillas anchas.
- Cierre de botón y bragueta de cremallera.

Tallas: 38, 40, 42, 44, 46, 48, 50, 52, 54, 56

Tejido: 65% Poliéster 35% Algodón (200 g/m2)

Camisa B8500

Cinturón WFA501

Pantalón B1420





marrón/negro

gris/negro

marino/negro

negro/gris



**Refuerzo
en rodillas**



**PRODUCTO EN
LIQUIDACIÓN
CONSULTAR STOCKS**

B1460

- Pantalón en mezcla de viscosa con refuerzos a contraste.
- Dos bolsos de apertura vertical en los costados. Un bolso lateral y uno trasero, todos interiores con cremallera de cierre invertido.
- Rodilleras reforzadas.
- Cortes decorativos y presillas a contraste.
- Elástico en los laterales de la cintura. Trabillas anchas.
- Cierre de corchete y bragueta de cremallera.
- Tejido resistente que permite la transpiración.

Tallas: S, M, L, XL

Tejido: 65% Poliéster 35% Viscosa (240 g/m2)



▶ Pantalón B1460

▶ Bota P3007



kaki/negro

gris/negro

marino/gris

negro/gris

B1411

- Pantalón combinado.
- Dos bolsos de ojal de apertura inclinada en los costados. Un bolso lateral interior con cierre de cremallera. Dos bolsos traseros interiores con cremallera en la culera.
- Rodilleras y culera a contraste.
- Elástico en cintura. Trabillas de distinto tamaño.
- Cierre de botón metálico y bragueta de cremallera.

Tallas: S, M, L, XL, XXL

Tejido: 65% Poliéster 35% Algodón (200 g/m2)





marino

gris

negro



Multibolsillos

B1408

- Pantalón para el frío con acabado resistente a líquidos.
- Tejido de doble capa. Interior en polar.
- Dos bolsos de abertura inclinada en los costados, un bolso lateral de carga con cartera de velcro. Dos bolsos traseros de plastón con cartera de velcro y un bolso de espátula doble.
- Elástico en la cintura. Trabillas anchas.
- Cierre de corchete y bragueta de cremallera.

Tallas: 38, 40, 42, 44, 46, 48, 50, 52, 54, 56, 58/60

Tejido Exterior: 80% Poliéster 20% Algodón (Ext.+Int 330 g/m2)

Tejido Interior: 100% Poliéster



marino



B1457

- Pantalón recto de algodón con dos bolsos de abertura inclinada en los costados, un bolso lateral de carga con cartera de velcro.
- Un bolso trasero de plastón con cartera de velcro.
- Elástico en cintura. Trabillas.
- Cierre de botón y bragueta de cremallera.

Tallas: 42, 44, 46, 48, 50, 52

Tejido: 100% Algodón (260 g/m2)



**PRODUCTO EN
LIQUIDACIÓN
CONSULTAR STOCKS**



Jersey S5501

Pantalón B1408

Zapato P1201



beige

marino

gris



B1422

- Pantalón tipo "Chino" en tejido elástico.
- Dos bolsos de abertura inclinada en los costados y un bolsillo relojero. Dos bolsos traseros interiores con cierre de ojal y botón.
- Trabillas. Cierre de botón y bragueta de cremallera.

Tallas: 38, 40, 42, 44, 46, 48, 50, 52, 54

Tejido: 98% Algodón 2% Elastano (225 g/m2)



gris

marino

beige



Multibolsillos

B1421

- Pantalón tipo "cargo" en tejido elástico.
- Dos bolsos de abertura inclinada en los costados y un bolsillo relojero, dos bolsos laterales de carga con cartera de velcro. Dos bolsos traseros interiores con cierre de ojal y botón.
- Trabillas. Cierre de botón y bragueta de cremallera.

Tallas: 38, 40, 42, 44, 46, 48, 50, 52, 54

Tejido: 98% Algodón 2% Elastano (225 g/m2)

▶ Camisa B8400

▶ Pantalón B1421

▶ Cinturón WFA501

▶ Zapato P1201





marino

negro



beige

B4020

- Pantalón recto de algodón con dos bolsos de abertura inclinada en los costados.
- Dos bolsos traseros interiores con cierre de ojal y botón.
- Trabillas. Cierre de botón y bragueta de cremallera de metal.

Tallas: 40, 42, 44, 46, 48, 50, 52, 54, 56, 58, 60

Tejido: 100% Algodón (260 g/m²)



negro

beige



marino

B4025



Para mujer

- Pantalón de señora recto de algodón con dos bolsos de abertura inclinada en los costados.
- Dos bolsos traseros interiores con cierre de ojal y botón.
- Trabillas. Cierre de botón y bragueta de cremallera de metal.

Tallas: 36, 38, 40, 42, 44, 46, 48, 50

Tejido: 100% Algodón (260 g/m²)



► Pantalón B4025



Camisa B8690
Pantalón B4025
Mochila WFA408



Camisa B8600
Pantalón B4020



vaquero claro



B8600

- Camisa en tejido vaquero de cuello clásico y cierre central de botones.
- Manga larga con puño de botón.
- Un bolso de pecho de plastón con cierre de ojal y botón.
- Canesú en la espalda.
- Costuras reforzadas en costados, sisas, hombros y mangas.
- Bajo redondeado y botones de madera.

Tallas: S, M, L, XL, XXL, 3XL

Tejido: 100% Algodón (130 g/m2)



vaquero claro



Para mujer



B8690

- Blusa de mujer en tejido vaquero.
- Cuello clásico y cierre central de botones.
- Manga larga con puño de botón.
- Un bolso de pecho de plastón con cierre de ojal y botón.
- Canesú en la espalda.
- Costuras reforzadas en costados, sisas, hombros y mangas.
- Bajo redondeado y botones de madera.


Tallas: XS, S, M, L, XL, XXL

Tejido: 100% Algodón (130 g/m2)



▶ Camisa B8500

▶ Cinturón WFA501





Rejilla en la espalda.

Tejido
nylon fresh

Rejilla interior

B8500

- Camisa safari con abertura trasera y rejilla interior para regular la transpiración.
- Cuello abotonado y cierre central de botones.
- Manga larga con trabilla de botón interior y cordón elástico para ajustar la longitud y puño de botón.
- Dos bolsos de pecho de plastón con cartera de velcro y bolsillos auxiliares superpuestos.
- Argolla de cordón elástico en bolso. Trabilla con velcro en el pecho.
- Espalda con canesú.
- Costuras reforzadas, bajo redondeado y botones al tono.
- Tejido resistente y de secado rápido.

Tallas: XXS, XS, S, M, L, XL, XXL, 3XL

(Verde Caza y Gris Claro desde la S)

Tejido: 100% Poliamida (105 g/m2)



Rejilla en la espalda.

Tejido
nylon fresh

Rejilla interior

B8510

- Camisa safari de manga corta con abertura trasera y rejilla interior para regular la transpiración.
- Cuello abotonado y cierre central de botones.
- Dos bolsos de pecho de plastón con cartera de velcro y bolsillos auxiliares superpuestos.
- Argolla de cordón elástico en bolso. Trabilla con velcro en el pecho.
- Espalda con canesú.
- Costuras reforzadas, bajo redondeado y botones al tono.
- Tejido resistente y de secado rápido.

Tallas: S, M, L, XL, XXL, 3XL

Tejido: 100% Poliamida (105 g/m2)



▶ Camisa B8800
▶ Pantalón B1422

▶ Camisa B8890
▶ Pantalón B4025



beige

blanco natural

B8800

- Camisa de cuadros de cuello clásico y cierre central de botones.
- Manga larga con puño de botón.
- Canesú en la espalda.
- Costuras reforzadas.
- Bajo redondeado y botones de madera.

Tallas: S, M, L, XL, XXL, 3XL

Tejido: 80% Poliéster 20% Algodón (95 g/m2)



beige

blanco natural



Para mujer

B8890

- Blusa de cuadros entallada para mujer con cuello clásico y cierre central de botones.
- Manga larga con puño de botón.
- Canesú en la espalda.
- Costuras reforzadas.
- Bajo redondeado y botones de madera.

Tallas: XS, S, M, L, XL, XXL

Tejido: 80% Poliéster 20% Algodón (95 g/m2)



blanco/azul

blanco/gris claro



PRODUCTO EN
LIQUIDACIÓN
CONSULTAR STOCKS



B8010

- Camisa de cuadros con cuello clásico y cierre central de botones.
- Manga larga con puño de botón.
- Un bolso de pecho de plastón abierto.
- Espalda con canesú.
- Costuras reforzadas, bajo redondeado y botones.

Tallas: S, M, L, XL, XXL, 3XL

Tejido: 90% Poliéster 10% Algodón (105 g/m2)

Camisa B8010

Camisa B8010





Camisa B8410



blanco

celeste

gris claro

Tejido
OXFORD

**PRODUCTO EN
LIQUIDACIÓN
CONSULTAR STOCKS**

B8410

- Camisa en tejido Oxford con cuello clásico y cierre central de botones.
- Manga larga con puño de botón.
- Espalda con canesú.
- Pinzas en espalda.
- Costuras reforzadas, bajo redondeado y botones.

Tallas: S, M, L, XL, 3XL

Tejido: 60% Algodón 40% Poliéster (130 g/m2)



blanco



Tejido
OXFORD



**PRODUCTO EN
LIQUIDACIÓN
CONSULTAR STOCKS**

B8400

- Camisa sport de algodón en tejido Oxford con cuello abotonado.
- Cierre central de botones.
- Manga larga con puño de botón.
- Un bolso de pecho de plastón abierto.
- Espalda con canesú.
- Costuras reforzadas, bajo redondeado y botones al tono.

Tallas: L, XXL

Tejido: 100% Algodón (160 g/m2)



celeste

gris

marino

B8001

- Camisa de cuello clásico y cierre central de botones.
- Manga larga con puño de botón.
- Dos bolsos de pecho de plastón con cartera de botón.
- Espalda con canesú.
- Costuras reforzadas, bajo redondeado y botones al tono.

Tallas: 38, 40, 42, 44, 46, 48, 50, 52, 54

Tejido: 65% Poliéster 35% Algodón (105 g/m2)





gris

azulina

marino



B8200

- Camisa de algodón con cuello clásico y cierre central de botones.
- Dos bolsos de pecho de plastón con cartera de botón.
- Manga larga con puño de botón.
- Espalda con canesú.
- Costuras reforzadas, bajo redondeado y botones al tono.

Tallas: 38, 40, 42, 44, 46, 48, 50, 52, 54

Tejido: 100% Algodón (120 g/m2)



blanco

beige

rojo

negro



**PRODUCTO EN
LIQUIDACIÓN
CONSULTAR STOCKS**

B8300

- Camisa sport de algodón con cuello abotonado.
- Cierre central de botones.
- Manga larga con puño de botón.
- Dos bolsos de pecho de plastón con cartera de botón.
- Espalda con canesú.
- Costuras reforzadas, bajo redondeado y botones al tono.

Tallas: XL, XXL

(Blanco desde la M)

Tejido: 100% Algodón (150 g/m2)



BÁSICOS

360



!
Amarillo hasta fin
de existencias
Consulta stocks

B8100

- Camisa de manga corta con cuello clásico y cierre central de botones.
- Un bolso de pecho de plastón abierto.
- Espalda con canesú.
- Costuras reforzadas, bajo redondeado y botones al tono.

Tallas: 38, 40, 42, 44, 46, 48, 50, 52, 54

Tejido: 65% Poliéster 35% Algodón (105 g/m2)



B8090

- Camisa entallada para señora de cuello clásico y cierre central de botones.
- Manga larga con puño de botón.
- Espalda con canesú.
- Costuras reforzadas, bajo redondeado y botones al tono.

Tallas: XS, S, M, L, XL, XXL

Tejido: 65% Poliéster 35% Algodón (105 g/m2)



Para mujer



Camisa B8100

Pantalón B1420

Guante G0601





**Pistacho hasta fin
de existencias
Consulta stocks**



verde



gris



negro



azulina



marino



azafata



celeste



beige



**Marrón hasta fin
de existencias
Consulta stocks**



rojo



**Morado hasta fin
de existencias
Consulta stocks**



**Amarillo hasta fin
de existencias
Consulta stocks**



naranja



blanco



B8000

- Camisa de cuello clásico y cierre central de botones.
- Manga larga con puño de botón.
- Un bolso de pecho de plastón abierto.
- Espalda con canesú.
- Costuras reforzadas, bajo redondeado y botones al tono.

Tallas: 38, 40, 42, 44, 46, 48, 50, 52, 54

Tejido: 65% Poliéster 35% Algodón (105 g/m2)





kaki

gris

marino



Punto grueso

S5500

- Jersey de cuello redondo en punto grueso.
- Refuerzos de sarga al tono en hombros y codos.
- Cuello, puños y cintura elásticos en punto canalé.

Tallas: S, M, L, XL, XXL

Tejido: 100% Acrílico (520 g/m2)



kaki

gris

marino



Punto grueso

S5501

- Jersey de cuello alto en punto grueso.
- Cierre de media cremallera.
- Refuerzos de sarga al tono en hombros y codos.
- Cuello, puños y cintura elásticos en punto canalé.
- Corte sport.

Tallas: S, M, L, XL, XXL

Tejido: 100% Acrílico (520 g/m2)



gris

marino

negro



Punto grueso



S5502

- Jersey de algodón de cuello alto en punto grueso.
- Cierre de media cremallera.
- Refuerzos de sarga al tono en hombros y codos.
- Cuello, puños y cintura elásticos en punto canalé.
- Corte sport.

Tallas: S, M, L, XL, XXL (Marino hasta la 3XL)

Tejido: 100% Algodón (550 g/m2)



gris

marino



Punto grueso

S4500

- Chaqueta de cuello alto en punto grueso.
- Cierre de cremallera de doble tirador.
- Refuerzos de sarga al tono en hombros y codos.
- Cuello, puños y cintura elásticos en punto canalé.

Tallas: S, M, L, XL, XXL

Tejido: 100% Acrílico (520 g/m2)



kaki



Jersey S5501



marino



Punto fino

S5503

- Jersey básico de cuello redondo en punto fino.
- Cuello, puños y cintura elásticos en punto canalé.

Tallas: XS, S, M, L, XL, XXL

Tejido: 100% Acrílico (330 g/m2)



marino



Punto fino

S4503

- Chaqueta de escote a pico en punto fino.
- Cierre central de cinco botones al tono.
- Dos bolsos de plastón.
- Puños y cintura elásticos en punto canalé.

Tallas: XS, S, M, L, XL, XXL

Tejido: 100% Acrílico (330 g/m2)



negro



gris



Punto fino



**PRODUCTO EN
LIQUIDACIÓN
CONSULTAR STOCKS**

S5600

- Jersey básico con escote a pico en punto fino.
- Cuello, puños y cintura elásticos en punto canalé.
- Cubrecosturas combinado en el interior del cuello.

Tallas: M, L, XL

Tejido: 100% Poliéster (155 g/m2)



gris

marino

negro



Punto fino

S5601

- Jersey de cuello alto con vista combinada en punto fino.
- Cierre de media cremallera de nylon.
- Cuello, puños y cintura elásticos en punto canalé.

Tallas: S, M, L, XL, XXL

Tejido: 100% Poliéster (155 g/m2)



negro

marino

gris



Punto fino

S5603

- Chaqueta de cuello alto con vista combinada en punto fino.
- Cierre de cremallera de nylon.
- Cuello, puños y cintura elásticos en punto canalé.

Tallas: S, M, L, XL, XXL

Tejido: 100% Poliéster (155 g/m2)



**PRODUCTO EN
LIQUIDACIÓN
CONSULTAR STOCKS**





marino

S3910

- Cazadora acolchada.
- Cuello alto y capucha enrollable con cordón para ajustar.
- Cierre de cremallera.
- Solapa protectora interior vuelta en la parte superior cubriendo la cremallera.
- Dos bolsos laterales interiores con cierre de cremallera. Un bolso de pecho interior con cierre de cremallera.
- Puños y bajo ribeteados con bias elástico.

Tallas: S, M, L, XL, XXL, 3XL

Tejido Exterior: 100% Poliéster (140 g/m2)

Tejido Interior (Acolchado+Forro): 100% Poliéster (265 g/m2)



marino

S3900


- Chaleco acolchado.
- Cuello alto con cierre de cremallera.
- Solapa protectora interior vuelta en la parte superior cubriendo la cremallera.
- Dos bolsos laterales interiores con cierre de cremallera. Un bolso de pecho interior con cierre de cremallera.
- Ribeteado con bias elástico.

Tallas: S, M, L, XL, XXL, 3XL

Tejido Exterior: 100% Poliéster (140 g/m2)

Tejido Interior (Acolchado+Forro): 100% Poliéster (265 g/m2)





Gorra WFA943

Cazadora S3910

Camiseta S6601

Pantalón B4003

▶ Chaleco S3250

▶ Sudadera S5505

▶ Pantalón B1420

verde oscuro

negro

gris

rojo

blanco

!
Beige hasta fin
de existencias
Consulta stocks

S3250

- Chaleco acolchado de cuello alto.
- Cierre de cremallera de nylon oculta por solapa de corchetes.
- Dos bolsos de pecho con fuelle y cartera de velcro. Dos bolsos interiores con cierre de cremallera en los costados. Dos bolsos laterales con fuelle y cartera de velcro. Un bolso de pecho de plastón con cierre de velcro en el interior.
- Sisas ajustables.
- Elástico en los laterales de la cintura.

Tallas: S, M, L, XL, XXL

Tejido Exterior: 100% Poliéster (80 g/m2)

Tejido Interior (Acolchado+Forro): 100% Poliéster (250 g/m2)



S3209

- Chaleco acolchado de algodón con cuello alto.
- Cierre de cremallera de metal oculta por solapa de corchetes.
- Dos bolsos de pecho de plastón con cartera de corchetes. Dos bolsos interiores con cierre de cremallera de metal en los costados. Dos bolsos laterales con fuelle y cartera de corchetes. Un bolso de plastón con cierre de velcro en el interior.
- Sisas ajustables.

Tallas: M, L, XL, XXL

Tejido Exterior: 100% Algodón (180 g/m2)

Tejido Interior (Acolchado+Forro): 100% Poliéster (250 g/m2)



marino

gris



Tejido exterior
OXFORD



PRODUCTO EN
LIQUIDACIÓN
CONSULTAR STOCKS

S3220

- Chaleco acolchado de cuello alto en tejido Oxford.
- Cierre de cremallera oculta por solapa de corchetes.
- Un bolso de pecho y dos laterales interiores con cierre de cremallera. Dos bolsos con fuelle y cartera de corchetes en los costados. Un bolso de pecho de plastón con cierre de velcro en el interior.
- Sisas ajustables.
- Elástico en los laterales de la cintura.

Tallas: M, L, XL, XXL

Tejido Exterior: 100% Poliéster (135 g/m2)

Tejido Interior (Acolchado+Forro): 100% Poliéster (240 g/m2)



marino

verde botella

S3200

- Chaleco acolchado de cuello alto.
- Cierre de cremallera de nylon oculta por solapa de corchetes.
- Dos bolsos de pecho con fuelle y cartera de velcro. Dos bolsos interiores con cierre de cremallera en los costados. Dos bolsos laterales con fuelle y cartera de velcro. Un bolso de pecho de plastón con cierre de velcro en el interior.
- Sisas ajustables.
- Elástico en los laterales de la cintura.

Tallas: S, M, L, XL, XXL, 3XL

Tejido Exterior: 100% Poliéster (80 g/m2)

Tejido Interior (Acolchado+Forro): 100% Poliéster (250 g/m2)



marino



B3011

- Chaleco acolchado de cuello alto para alimentación.
- Cierre de corchetes ocultos.
- Pespunteado a rombos.
- Elástico en los laterales de la cintura.
- Ribeteado con bias.

Tallas: S, M, L, XL, XXL

(Marino hasta la 3XL)

Tejido Exterior: 65% Poliéster 35% Algodón (200 g/m2)

Tejido Interior (Acolchado+Forro): 100% Poliéster (250 g/m2)



► Chaleco B3011

► Sudadera S5505

► Pantalón B1403

S3100

- Chaleco tipo safari con cierre de cremallera de nylon.
- Escote a pico.
- Tres bolsos de pecho de distinto tamaño con fuelle y cartera de velcro. Argolla metálica en el bolsillo superior. Dos bolsos laterales con fuelle y cierre de cremallera en los costados. Bolsillos auxiliares superpuestos con cartera de velcro. Bolso trasero con fuelle y cierre de cremallera.
- Ribeteado con bias.

Tallas: M, L, XL, XXL

Tejido: 65% Poliéster 35% Algodón (200 g/m2)



S5505

- Sudadera clásica de cuello redondo con costura a pico de fantasía.
- Cubrecosturas en el interior del cuello y costuras reforzadas.
- Suave y cálido acabado interior.
- Cuello, puños y cintura elásticos en punto canalé.

Tallas: S, M, L, XL, XXL, 3XL

(Marino hasta la 4XL)

Tejido: 65% Poliéster 35% Algodón (280 g/m2)





▶ Sudadera S5506

▶ Mochila WFA407



naranja

rojo

granate

fucsia

rosa claro

burdeos

marino



celeste

azul

turquesa oscuro

turquesa claro

verde lima

verde oliva

verde oscuro



blanco natural

gris jaspeado

gris oscuro

negro

S5506

- Sudadera básica con capucha y cordón ajustable.
- Cubrecosturas en el interior del cuello y costuras reforzadas.
- Un bolso central con accesos laterales.
- Puños y cintura elásticos en punto canalé.

Tallas: S, M, L, XL, XXL, 3XL

Tejido: 70% Algodón 30% Poliéster (260gr)



gris/gris claro

marrón/beige

granate/rosa claro



verde oliva/verde topo

azul/celeste

verde agua/verde agua claro

S5570

- Sudadera combinada, con capucha y cordón ajustable.
- Cubrecosturas en el interior del cuello y costuras reforzadas.
- Un bolso central con accesos laterales.
- Puños y cintura elásticos en punto canalé.
- Detalles metálicos.

Tallas: S, M, L, XL, XXL, 3XL

Tejido: 70% Algodón 30% Poliéster (320gr)





► Sudadera C9810



naranja a.v./negro

amarillo a.v./negro



Contra el frío

C9810

- Sudadera de alta visibilidad.
- Cuello alto con cierre de media cremallera y costuras reforzadas.
- Un bolso de pecho de plastón con cierre de cremallera.
- Manga ranglan.
- Costuras planas decorativas.
- Suave y cálido acabado en el interior.
- Puños y cintura elásticos en punto canalé.

Tallas: S, M, L, XL, XXL, 3XL

Tejido: 100% Poliéster (280 g/m2)





negro/amarillo a.v.



negro/verde flúor



negro/rojo a.v.



Contra el frío

C9800

- Sudadera con costuras combinadas.
- Cuello alto con cierre de media cremallera y costuras reforzadas.
- Un bolso de pecho de plastón con cierre de cremallera.
- Manga ranglan.
- Costuras planas decorativas.
- Suave y cálido acabado en el interior.
- Puños y cintura elásticos en punto canalé.

Tallas: S, M, L, XL, XXL, 3XL

Tejido: 65% Poliéster 35% Algodón (280 g/m2)

► Sudadera C9800



► Sudadera C9800

verde oscuro

marino



negro

granate

S4000

- Chaqueta polar combinada con tejido de tacto melocotón en canesús y coderas.
- Cuello alto ajustable y cierre de cremallera de nylon.
- Un bolso de pecho y dos bolsos laterales interiores con cremalleras de nylon.
- Ribeteado con bias.
- Puño con elástico.
- Cordón elástico con pieza ajustable en cuello y cintura.

Tallas: S, M, L, XL, XXL, 3XL

Tejido: 100% Poliéster (260 g/m2)



rojo

negro

gris oscuro



verde oscuro

marino

azulina

blanco

S4005

- Chaqueta polar de cuello alto y cierre de cremallera de nylon.
- Dos bolsos laterales interiores con cremalleras.
- Bocamanga y bajo con bias elástico.

Tallas: S, M, L, XL, XXL, 3XL

Tejido: 100% Poliéster (280 g/m2)





S4002

- Chaqueta polar "segunda piel" de cuello alto.
- Cierre de cremallera de nylon.
- Solapa protectora interior vuelta en la parte superior cubriendo la cremallera.
- Ligero, cómodo y deportivo, muy cálido.

Tallas: S, M, L, XL, XXL, 3XL

Tejido: 100% Poliéster (160 g/m2)



S4001

- Polar "segunda piel" de cuello alto.
- Cierre de media cremallera de nylon.
- Solapa protectora interior vuelta en la parte superior cubriendo la cremallera.
- Ligero, cómodo y deportivo, muy cálido.

Tallas: S, M, L, XL, XXL, 3XL

Tejido: 100% Poliéster (160 g/m2)



S6510

- Polo Workdry de manga corta en micro piqué.
- Cuello clásico con cierre de cremallera de nylon.
- Cubrecosturas en el interior del cuello.
- Un bolso de pecho de ojal.
- Corte decorativo en hombros y mangas.
- Canesú en la espalda y costuras reforzadas.
- Transpirable, resistente y de secado rápido.
- Cuello y acabado de la manga en punto canalé.

Tallas: S, M, L, XL, XXL (Blanco, Celeste y Marino hasta la 3XL)
Tejido: 100% Poliéster (160 g/m2)

► Polo S6540



**Tejido
Waffle**

S6540

- Polo de manga corta en tejido waffle.
- Cuello clásico con tapeta de tres botones.
- Cubrecosturas en el interior del cuello.
- Tejido fresco y poroso que permite una adecuada ventilación.
- Cuello y acabado de la manga en punto canalé.

Tallas: XS, S, M, L, XL, XXL, 3XL
Tejido: 100% Poliéster (185 g/m2)



naranja a.v.

rosa flúor

amarillo a.v.

verde flúor

S6610

- Camiseta de manga corta en tejido técnico.
- Cuello redondo, manga ranglán y cortes asimétricos en delantero y espalda.
- Costuras decorativas y detalles reflectantes.
- Deportiva, ligera y de secado rápido.

Tallas: S, M, L, XL, XXL, 3XL

Tejido: 100% Poliéster (120 g/m2)



marino

negro

celeste

rojo

S6611

- Camiseta de manga corta en tejido técnico.
- Cuello redondo con pieza central y cubrecosturas interior.
- Corte decorativo en hombros con un bolso interior de cremallera. Detalles reflectantes.
- Deportiva, ligera y de secado rápido.

Tallas: S, M, L, XL, XXL, 3XL

Tejido: 100% Poliéster (120 g/m2)



amarillo a.v./turquesa

verde caza/marrón

marrón/verde caza

negro/naranja a.v.

turquesa/amarillo a.v.

morado/naranja a.v.

rosa/turquesa

S6520

- Polo combinado de manga corta en tejido técnico.
- Cuello clásico con tapeta de tres botones.
- Cubrecosturas en el interior del cuello.
- Aberturas laterales y costuras reforzadas.
- Deportivo, ligero y transpirable, de secado rápido.
- Cuello en punto canalé.

Tallas: S, M, L, XL, XXL, 3XL

Tejido: 100% Poliéster (160 g/m2)





blanco natural



negro



gris topo



S6622

- Camiseta clásica de manga corta en algodón con estampado en pecho y espalda.
- Cuello redondo en punto canalé.
- Cubrecosturas en el interior del cuello.

Tallas: M, L, XL, XXL

Tejido: 100% Algodón (165 g/m2)



blanco natural

negro

verde caza




S6623

- Camiseta clásica de manga corta en algodón con estampado en pecho.
- Cuello redondo en punto canalé.
- Cubrecosturas en el interior del cuello.

Tallas: M, L, XL, XXL

Tejido: 100% Algodón (165 g/m2)





Camiseta S6622



Camiseta S6623

azafata

marino

negro

amarillo a.v.

naranja a.v.




C6010

- Camiseta de manga corta en poliéster.
- Corte clásico.
- Cuello redondo en punto canalé con cubrecosturas interior.
- Tacto suave.

Tallas: S, M, L, XL, XXL, 3XL

Tejido: 100% Poliéster (130 g/m2)



Gorra WFA905

Camiseta C6010



naranja a.v./marino



amarillo a.v./marino

C6020

- Camiseta combinada de manga corta en poliéster.
- Parte superior de alta visibilidad.
- Cuello redondo en punto canalé con cubrecosturas interior.
- Tacto suave.

Tallas: S, M, L, XL, XXL, 3XL

Tejido: 100% Poliéster (130 g/m2)



Tallas grandes

S6500

- Polo de manga corta en tejido piqué.
- Cuello clásico con tapeta de tres botones.
- Cubrecosturas en el interior del cuello.
- Tejido fresco y poroso que permite una adecuada ventilación.
- Cuello y acabado de la manga en punto canalé.

Tallas: S, M, L, XL, XXL, 3XL

(Marino disponible en 6XL y 8XL)

Tejido: 65% Poliéster 35% Algodón (180 g/m2)



amarillo a.v.

naranja a.v.



marino

blanco



Bolso de pecho

S6502

- Polo de manga corta en tejido piqué.
- Cuello clásico con tapeta de tres botones.
- Cubrecosturas en el interior del cuello.
- Un bolso de pecho de plastón abierto.
- Tejido fresco y poroso que permite una adecuada ventilación.
- Cuello y acabado de la manga en punto canalé.

Tallas: S, M, L, XL, XXL, 3XL

Tejido: 65% Poliéster 35% Algodón (180 g/m2)





marino

gris oscuro



Bolso de pecho

S6507

- Polo de algodón en tejido piqué.
- Manga corta y cuello clásico con tapeta de tres botones.
- Cubrecosturas en el interior del cuello.
- Un bolso de pecho de plastón abierto.
- Tejido fresco y poroso que permite una adecuada ventilación.
- Cuello y acabado de la manga en punto canalé.

Tallas: S, M, L, XL, XXL, 3XL

Tejido: 100% Algodón (230 g/m2)



marino

gris oscuro



Bolso de pecho

S6508

- Polo de algodón en tejido piqué.
- Manga larga y cuello clásico con tapeta de tres botones y cubrecosturas interior.
- Un bolso de pecho de plastón abierto.
- Tejido fresco y poroso que permite una adecuada ventilación.
- Cuello y puños elásticos en punto canalé.

Tallas: S, M, L, XL, XXL, 3XL

Tejido: 100% Algodón (230 g/m2)



blanco



S6601

- Camiseta clásica de manga corta en algodón.
- Cuello redondo en punto canalé.
- Cubrecosturas en el interior del cuello.
- Sin costuras laterales.

Tallas: S, M, L, XL, XXL

Tejido: 100% Algodón (165 g/m2)



marino

gris oscuro

gris jaspeado

rojo



S6600

- Camiseta clásica de manga corta en algodón.
- Cuello redondo en punto canalé.
- Cubrecosturas en el interior del cuello.
- Sin costuras laterales.

Tallas: S, M, L, XL, XXL

Tejido: 100% Algodón (165 g/m2)



gris/rojo

marino/naranja



gris/verde

marino/azafata

Pantalón
desmontableConjunto
indivisible

WSET1465

- **Pantalón:** Pantalón combinado desmontable con dos bolsos de abertura inclinada en los costados.
 - Dos bolsos laterales de fuelle con cartera de velcro y vistas a contraste. Un bolso trasero interior con cierre de ojal y botón.
 - Elástico en la cintura. Trabillas.
 - Cierre de botón y bragueta de cremallera.
- **Polo:** Polo combinado de manga corta en tejido piqué.
 - Cuello clásico con tapeta de tres botones.
 - Cubrecosturas en el interior del cuello.
 - Un bolso de pecho de ojal. Tejido fresco y poroso que permite una adecuada ventilación.
 - Cuello y acabado de la manga en punto canalé.
- **Guantes:** Guante de poliéster sin costuras.
 - Recubierto de nitrilo.
 - Puño elástico.

Tallas: S, M, L, XL, XXL

(Marino/Azafata y Marino/Naranja hasta 3XL)

Tejido Polo: 65% Poliéster 35% Algodón (180 g/m²)

Tejido Pantalón: 65% Poliéster 35% Algodón (200 g/m²)

